





# Моє натхнення втілено: myLEGRABOX


Перетворіть житловий простір на дизайнерський. Поміркуйте про дизайн не тільки зовні, а й всередині. Відкрийте інноваційні ідеї з усього світу, щоб трансформувати своє натхнення в індивідуальні меблі. Неважливо, що саме Вас надихає – LEGRABOX відкриває Вам майже безкрайні можливості для втілення Ваших ідей в сучасному дизайні інтер'єру. Завжди настільки індивідуально, як Ви забажаєте. Вирушайте з нами в мандрівку!





## Зміст

- 4 Огляд асортименту
- 8 Стандартна шухляда – висота N
- 12 Стандартна шухляда – висота M
- 16 Внутрішня шухляда – висота M
- 20 Стандартна шухляда – висота K
- 24 Внутрішня шухляда – висота K
- Шухляда з високим фасадом – висота C**
- 28 – LEGRABOX pure
- 30 – LEGRABOX free
- Висока внутрішня шухляда – висота C**
- 34 – передня панель зі вставкою
- 40 – передня панель із релінгом
- 46 Шухляда під мийку – висота M
- Шухляда під мийку – висота C**
- 50 – LEGRABOX pure
- 56 – LEGRABOX free
- 60 Шухляда з високим фасадом – висота F
- 64 Варіанти дизайну
- 74 Аксесуари
- 79 Кріплення напрямних до корпусу
- 80 Пристрої для монтажу
- 82 SERVO-DRIVE
- 82 TIP-ON BLUMOTION
- 86 TIP-ON
- 87 AMBIA-LINE



## Індивідуально, як Ваші побажання

Наскільки особливим може бути LEGRABOX? Ви можете обирати з-поміж трьох рівнів дизайну. LEGRABOX pure та LEGRABOX free у стандартних кольорах та надзвичайно якісний варіант із нержавної сталі із захистом від слідів пальців. Ще один крок вперед Ви зробите з LEGRABOX special edition. Завдяки гармонійному поєднанню кольорів колекції царга із основним новим кольором чорний карбон матовий завжди виглядає неперевершено. Вершина дизайнерської свободи – це LEGRABOX individual. Від міксу кольорів і матеріалів до друку, лазерного гравіювання чи тиснення на царзі – в цьому варіанті можливо все. Для Вашої креативності більше немає меж. Варіанти відрізняються загальними умовами. Blum заздалегідь перевіряє, чи дизайн можна втілити в життя.



Що надихає Вас? За допомогою функції підбору створіть власний дизайн і перетворіть LEGRABOX на myLEGRABOX. [www.blum.com/lbxselector](http://www.blum.com/lbxselector)

# Огляд наших сервісів

Ми надаємо Вам підтримку на всіх етапах роботи: під час проектування, конструювання та виготовлення. Використовуйте наші надійні та зручні сервіси для створення Ваших проєктів із LEGRABOX.



## Проектування та планування пропозиції

Конфігуруйте та зберігайте свої проєкти з LEGRABOX онлайн без зайвих зусиль. Із нашими конфігуратором виробів та конфігуратором корпусів Ви отримаєте перевірені та повні переліки артикулів. Використайте функцію підбору для того, щоб втілити індивідуальні ідеї від myLEGRABOX.



## Конструювання

Конфігуратор корпусів та конфігуратор виробів допомагають сконструювати меблі з шухлядами LEGRABOX. Щобільше, в сервісі CAD/CAM-даних можна завантажити відомості про LEGRABOX в найпопулярніших форматах для своєї конструкторської програми.



## Замовлення

Надсилайте перелік артикулів із конфігуратора корпусів та конфігуратора виробів до онлайн-магазину Вашого дилера. Щоби швидко конфігурувати LEGRABOX, зберігайте свої проєкти та взірці в розділах "Мої проєкти" та "Мої переліки замовлень".



## Виготовлення

Пришвидшуйте процес виготовлення з нашими конфігураторами та відповідними пристроями для монтажу. Переносьте результати проектування у VXF-форматі на верстати MINIPRESS із EASYSTICK.



Докладно про Services:  
[www.blum.com/services](http://www.blum.com/services)

## Коротко про асортимент

Варіанти застосування LEGRABOX надзвичайно різноманітні: стандартні та внутрішні шухляди, шухляди з високим фасадом чи високі внутрішні шухляди різних висоти, кольору, номінальної довжини та класу навантаження.

### Огляд

- LEGRABOX pure, LEGRABOX free, LEGRABOX special edition і LEGRABOX individual
- Різноманітні можливості дизайну
- Царги зі сталі та нержавної сталі
- Рівні всередині і зовні
- Тонка царга 12.8 мм
- Синхронізоване плавне ковзання
- Фасад встановлюється без інструментів
- Брендунання дає змогу зробити всі варіанти LEGRABOX індивідуальними

### Висота царги

#### Стандартна шухляда



Висота N  
66.5 мм



Висота M  
90.5 мм




Висота K  
128.5 мм

#### Шухляда з високим фасадом



Висота C  
177 мм



Висота C  
177 мм



Висота F  
241 мм

#### Внутрішня шухляда



Висота M  
90.5 мм



Висота K  
128.5 мм



Висота C  
177 мм



Висота C  
177 мм

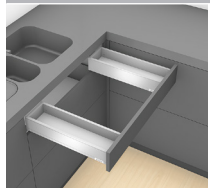


Висота C  
177 мм

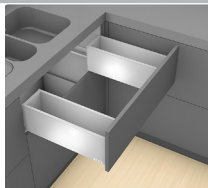


Висота C  
177 мм


#### Шухляда під мийку



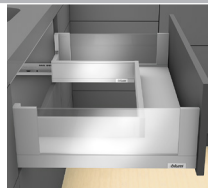
Висота M  
90.5 мм



Висота C  
177 мм



Висота C  
177 мм




Висота C  
177 мм

## Асортимент кольорів

Широкий асортимент LEGRABOX – це вибір серед різних кольорів і матеріалів.

Нержавна сталь із захистом від слідів пальців або сталь із матовим покриттям гарантують бездоганний вигляд.



Білий шовк  
матовий

Оріон сірий  
матовий

Чорний карбон  
матовий

Нержавна сталь із захистом  
від слідів пальців

### Рекомендація – поєднання кольорів складових

Означення	Варіанти кольорів			
	SW-M	OG-M	CS-M	INGL
Комплект царг	SW-M	OG-M	CS-M	INGL
Комплект царг, зовн.	<sup>1</sup> SW-M	OG-M	CS-M	INGL
Комплект царг, вн.	<sup>1</sup> SW-M	OG-M	CS-M	INGL
Тримачі задньої стінки з ДСП, лів. / прав.	SW-M	OG-M	CS-M	NI
Задня стінка зі сталі, L-подібна форма, лів. / прав.	<sup>1</sup> SW-M	OG-M	CS-M	CS-M
Комплект тримачів передньої панелі	SW-M	OG-M	CS-M	INGL
Передня панель без паза	SW-M	OG-M	CS-M	ELEO
Передня панель із пазом	SW-M	OG-M	CS-M	ELEO
Комплект повідка	SW-M	OG-M	CS-M	CS-M
Поперечний релінг	SW-M	OG-M	CS-M	ELEO

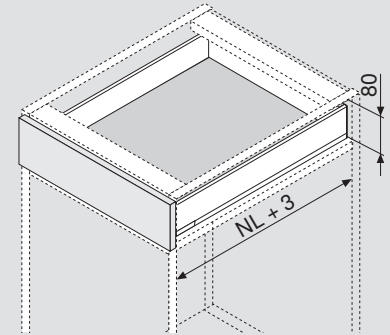
<sup>1</sup> Шапка під мийку

### Варіанти кольорів

SW-M	Білий шовк матовий	IN-G	Шліфована нержавна сталь
OG-M	Оріон сірий матовий	GO-G	Шліфоване золото
CS-M	Чорний карбон матовий	KU-G	Шліфована мідь
INGL	Нержавна сталь із захистом від слідів пальців	NI	Нікельований
		ELEO	Анодована нержавна сталь

**Стандартна шухляда – висота N**

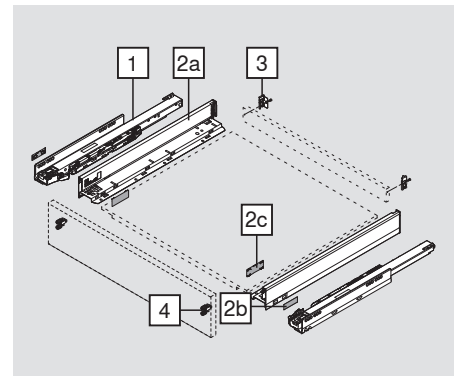

- Підходить для LEGRABOX pure і LEGRABOX free
- Система амортизації з інтегрованим перемикачем у напрямній BLUMOTION S для м'якого й тихого засування, котра поєднується із SERVO-DRIVE або TIP-ON BLUMOTION
- Або із вбудованим TIP-ON
- 2-вимірне регулювання фасаду на царзі

**Потрібний простір**


NL Номінальна довжина

**Інформація для замовлення**

1	Напрямна до корпусу, лів. / прав.			
	Номінальна довжина NL (мм)	BLUMOTION S		TIP-ON
		40 кг		40 кг
	400	750.4001S		750.4001T
	450	750.4501S		750.4501T
	500	750.5001S		750.5001T
	550	750.5501S		750.5501T




2	Комплект царг					
	Висота царги (мм)	66.5	SW-M	OG-M	CS-M	INGL
	Номінальна довжина NL (мм)					
	400			770N4002S		
	450			770N4502S		770N4502I
	500			770N5002S		770N5002I
	550			770N5502S		

**Комплектація:**

2a	1 x	Царги, лів. / прав.
2b	2 x	Мала заглушка з логотипом Blum; з індивідуальним логотипом – від 1000 шт.
2c	2 x	Заглушки


3	Тримачі задньої стінки з ДСП, лів. / прав.					
	Матеріал	Висота	SW-M	OG-M	CS-M	NI
	Сталь	N				
			ZB7N000S			


### Інформація для замовлення

4	Кріплення фасаду		
	Вид кріплень		
	EXPANDO	2 x	ZF7N70E2
	EXPANDO T	2 x	ZF7N70T2
	Саморізи	2 x	ZF7N7002
EXPANDO T підходить для тонких фасадів – див. сторінку 74			

### Акcesуари

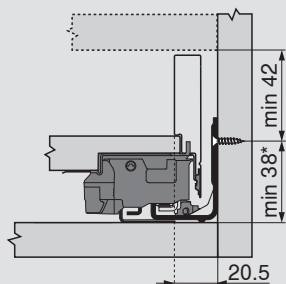
-	Саморіз		
	Ø (мм)	Довжина (мм)	
	3.5	15	Для кріплення фасаду
	3.5	17	Для кріплення фасаду
Для кріплення прямої до корпусу ми рекомендуємо саморіз для ДСП Ø 4 x 15 мм			

-	Саморіз із плоскою головкою		
	Ø (мм)	Довжина (мм)	
	4	15	Для з'єднання тримача із задньою стінкою із ДСП; царги – з дном шухляди
Для з'єднання тримача з дерев'яною задньою стінкою і царги з дном шухляди рекомендовано використовувати саморізи з плоскою головкою			

-	Єврогвинт		
	Ø (мм)	Довжина (мм)	
	6	14.5	Для з'єднання прямої з корпусом
661.1450.HG			

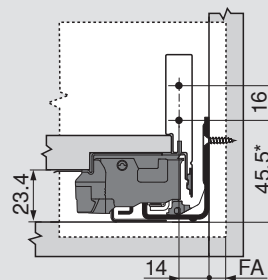
## Проектування

### Простір, потрібний у корпусі



\* +1 мм за умови монтажу напрямної перед складанням корпусу

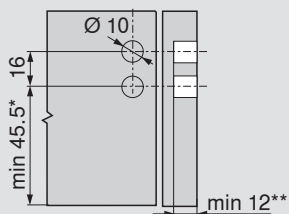
### Монтажні розміри для кріплення фасаду на саморізи



FA Накладення фасаду

\* +1 мм за умови монтажу напрямної перед складанням корпусу

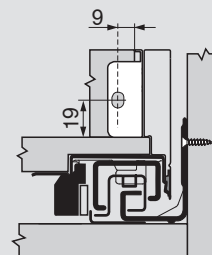
### Монтажні розміри фасаду для EXPANDO/EXPANDO T



\* +1 мм за умови монтажу напрямної перед складанням корпусу

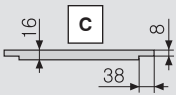
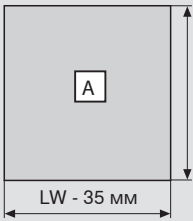
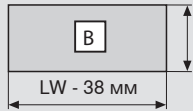
\*\* мін. 6 мм для EXPANDO T

### Монтажні розміри для задньої стінки

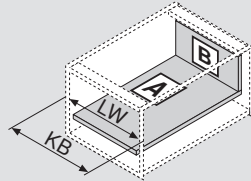


## Проектування

### Розміри для розкрою ДСП 16 мм завтовшки



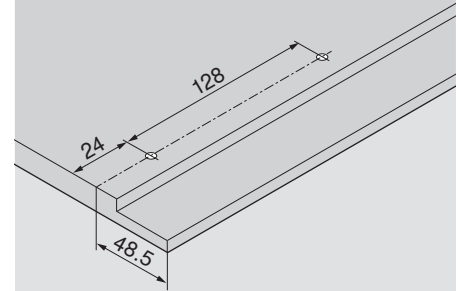
<b>Дерев'яна задня стінка</b>	<b>B (мм)</b>
Висота	39
<b>Дно шухляди</b>	<b>A (мм)</b>
Дерев'яна задня стінка	NL - 10
<b>Розміри фальца</b>	<b>C</b>



KB	Ширина корпусу
LW	Внутрішня ширина корпусу
NL	Номінальна довжина

### Монтажні розміри

#### Дно шухляди



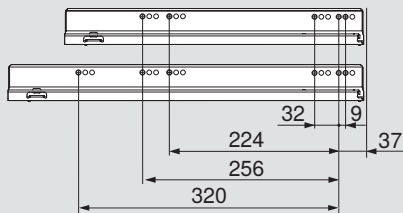
### Відстань між отворами – напрямні до корпусу

Напрямна до корпусу 750 – 40 кг

Номінальна довжина NL (мм)

400 | 450 | 500

550



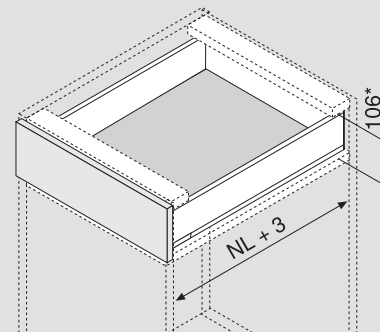
Внутрішня глибина корпусу LT мін. = номінальна довжина NL + 3 мм

### Стандартна шухляда – висота M



- Підходить для LEGRABOX pure і LEGRABOX free
- Система амортизації з інтегрованим перемикачем у напрямній BLUMOTION S для м'якого й тихого засування, котра поєднується із SERVO-DRIVE або TIP-ON BLUMOTION
- Або із вбудованим TIP-ON
- 3-вимірне регулювання фасаду на царзі

#### Потрібний простір

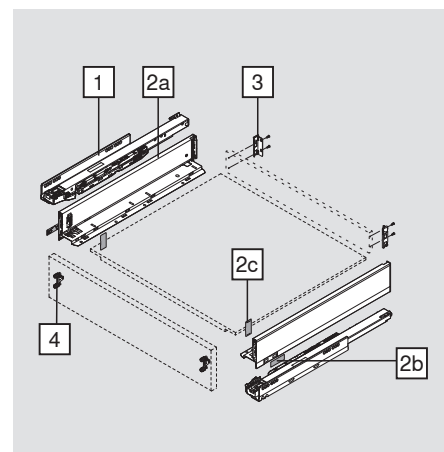


NL Номінальна довжина

\* Вкл. 2 мм для регулювання нахилу

### Інформація для замовлення

1	Напрямна до корпусу, лів. / прав.				
	Номінальна довжина NL (мм)	BLUMOTION S		TIP-ON	
		40 кг	70 кг	40 кг	70 кг
	270	750.2701S		750.2701T	
	300	750.3001S		750.3001T	
	350	750.3501S		750.3501T	
	400	750.4001S		750.4001T	
	450	750.4501S	753.4501S	750.4501T	753.4501T
	500	750.5001S	753.5001S	750.5001T	753.5001T
	550	750.5501S	753.5501S	750.5501T	753.5501T
	600	750.6001S	753.6001S	750.6001T	753.6001T
	650		753.6501S		753.6501T




2	Комплект царг				
	Висота царги (мм)	90.5			
	Номінальна довжина NL (мм)	SW-M	OG-M	CS-M	INGL
	270		770M2702S		770M2702I
	300		770M3002S		770M3002I
	350		770M3502S		770M3502I
	400		770M4002S		770M4002I
	450		770M4502S		770M4502I
	500		770M5002S		770M5002I
	550		770M5502S		770M5502I
	600		770M6002S		770M6002I
650		770M6502S		770M6502I	


#### Комплектація:

2a	1 x	Царги, лів. / прав.
2b	2 x	Мала заглушка з логотипом Blum; з індивідуальним логотипом – від 1000 шт.
2c	2 x	Заглушки

Варіанти оформлення LEGRABOX для індивідуального дизайну царг – див. сторінку 64


## Інформація для замовлення


	3 Тримачі задньої стінки з ДСП, лів. / прав.					
	Матеріал	Висота	SW-M	OG-M	CS-M	NI
	Сталь	М	ZB7M000S			

	4 Кріплення фасаду				
	Вид кріплень				
	EXPANDO			2 x	ZF7M70E2
	EXPANDO T			2 x	ZF7M70T2
	Саморізи		2 x	ZF7M7002	
EXPANDO T підходить для тонких фасадів – див. сторінку 74					

## Акcesуари

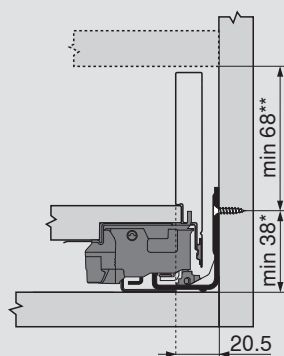
	- Саморіз			
	Ø (мм)	Довжина (мм)		
	3.5	15	Для кріплення фасаду	609.1500
	3.5	17	Для кріплення фасаду	609.1700
Для кріплення прямої до корпусу ми рекомендуємо саморіз для ДСП Ø 4 x 15 мм				

	- Саморіз із плоскою головкою			
	Ø (мм)	Довжина (мм)		
	4	15	Для з'єднання тримача із задньою стінкою із ДСП; царги – з дном шухляди	61D.1500
Для з'єднання тримача з дерев'яною задньою стінкою і царги з дном шухляди рекомендовано використовувати саморізи з плоскою головкою				

	- Єврогвинт			
	Ø (мм)	Довжина (мм)		
	6	14.5	Для з'єднання прямої з корпусом	661.1450.HG

## Проектування

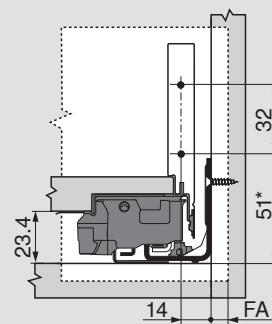
### Простір, потрібний у корпусі



\* +1 мм за умови монтажу напрямної перед складанням корпусу

\*\* Вкл. 2 мм для регулювання нахилу

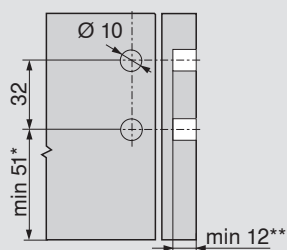
### Монтажні розміри для кріплення фасаду на саморізи



FA Накладення фасаду

\* +1 мм за умови монтажу напрямної перед складанням корпусу

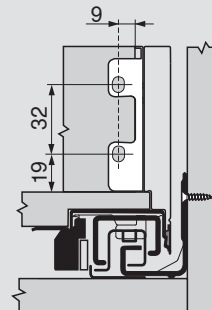
### Монтажні розміри фасаду для EXPANDO/EXPANDO T



\* +1 мм за умови монтажу напрямної перед складанням корпусу

\*\* мін. 6 мм для EXPANDO T

### Монтажні розміри для задньої стінки



**Проектування**

**Розміри для розкрою ДСП 16 мм завтовшки**

<b>Дерев'яна задня стінка</b>		<b>В (мм)</b>
Висота		63
<b>Дно шухляди</b>		<b>А (мм)</b>
Дерев'яна задня стінка		NL - 10
<b>Розміри фальца</b>		<b>С</b>

KB	Ширина корпусу
LW	Внутрішня ширина корпусу
NL	Номінальна довжина

**Монтажні розміри**

**Дно шухляди**

**Відстань між отворами – напрямні до корпусу**

**Напрямна до корпусу 750 – 40 кг**

**Номінальна довжина NL (мм)**

270  
300 | 350  
400 | 450 | 500  
550 | 600

32 9 37  
160 192 224 256 320

**Відстань між отворами – напрямні до корпусу**

**Напрямна до корпусу 753 – 70 кг**

**Номінальна довжина NL (мм)**

450  
500 | 550 | 600  
650

32 9 37  
224 256 320 416

**Внутрішня глибина корпусу LT мін. = номінальна довжина NL + 3 мм**

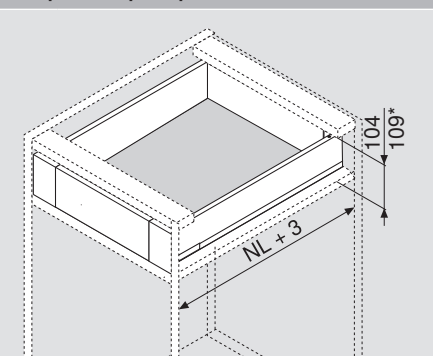
## Глуха передня панель

### Внутрішня шухляда – висота M



- Внутрішня шухляда із глухою передньою панеллю
- Підходить для LEGRABOX pure і LEGRABOX free
- Система амортизації з інтегрованим перемикачем у напрямній BLUMOTION S для м'якого й тихого засування, котра поєднується із SERVO-DRIVE або TIP-ON BLUMOTION
- Або із вбудованим TIP-ON
- 3-вимірне регулювання на царзі

#### Потрібний простір

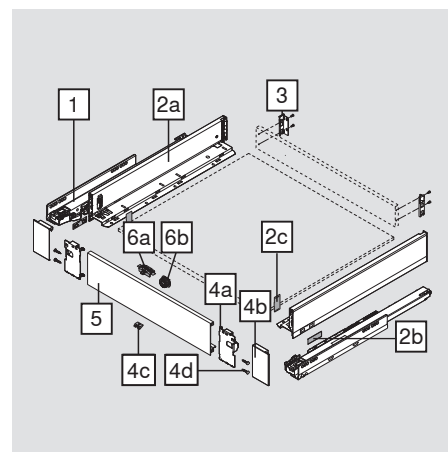


NL Номінальна довжина

\* Внутрішня шухляда з повідком

### Інформація для замовлення

1	Напрямна до корпусу, лів. / прав.				
	Номінальна довжина NL (мм)	BLUMOTION S		TIP-ON	
		40 кг	70 кг	40 кг	70 кг
	270	750.2701S		750.2701T	
	300	750.3001S		750.3001T	
	350	750.3501S		750.3501T	
	400	750.4001S		750.4001T	
	450	750.4501S	753.4501S	750.4501T	753.4501T
	500	750.5001S	753.5001S	750.5001T	753.5001T
	550	750.5501S	753.5501S	750.5501T	753.5501T
	600	750.6001S	753.6001S	750.6001T	753.6001T
	650		753.6501S		753.6501T



2	Комплект царг				
	Висота царги (мм)	90.5			
	Номінальна довжина NL (мм)	SW-M	OG-M	CS-M	INGL
	270		770M2702S		770M2702I
	300		770M3002S		770M3002I
	350		770M3502S		770M3502I
	400		770M4002S		770M4002I
	450		770M4502S		770M4502I
	500		770M5002S		770M5002I
	550		770M5502S		770M5502I
	600		770M6002S		770M6002I
650		770M6502S		770M6502I	

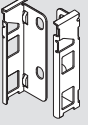
#### Комплектація:

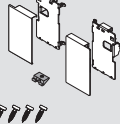
2a	1 x	Царги, лів. / прав.
2b	2 x	Мала заглушка з логотипом Blum; з індивідуальним логотипом – від 1000 шт.
2c	2 x	Закліпки

Варіанти оформлення LEGRABOX для індивідуального дизайну царг – див. сторінку 64

## Глуха передня панель

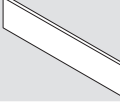
## Інформація для замовлення

	<b>3</b> Тримачі задньої стінки з ДСП, лів. / прав.					
	<b>Матеріал</b>	<b>Висота</b>	SW-M	OG-M	CS-M	NI
	Сталь	M	ZB7M000S			

	<b>4</b> Комплект тримачів передньої панелі				
	<b>Матеріал</b>	SW-M	OG-M	CS-M	INGL
	Сталь	Z17.0MS0			
	Нержавна сталь				Z17.0MI0

## Комплектація:

<b>4a</b>	1 x	Тримач передньої панелі, лів. / прав.
<b>4b</b>	1 x	Заглушки зовнішні, лів. / прав.
<b>4c</b>	1 x	Тримач дна
<b>4d</b>	4 x	Саморізи

	<b>5</b> Передня панель без паза				
	<b>Довжина (мм)</b>	SW-M	OG-M	CS-M	ELEO
	1043	ZV7.1043C01			
Підходить для ширини корпусу KB 1200 мм					
<b>Розкрій:</b>	Внутрішня ширина корпусу LW – 126 мм				

## Акcesуари

	<b>6</b> Комплект повідка (опція)*				
	<b>Матеріал</b>	SW-M	OG-M	CS-M**	
	Пластмаса	Z17.0M07			


Повідок потрібно монтувати на передній панелі

\* Не використовувати повідок (Z17.0M07) у комбінації з TIP-ON BLUMOTION

\*\* CS-M також для INGL

## Комплектація:

<b>6a</b>	1 x	Повідок
<b>6b</b>	1 x	Корпус повідка (RAL 7037 сірий)

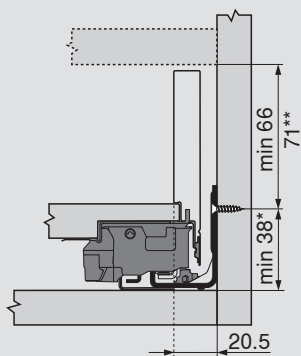
	<b>-</b> Саморіз із пласкою головкою				
	<b>Ø (мм)</b>	<b>Довжина (мм)</b>			
	4	15	Для з'єднання тримача із задньою стінкою із ДСП; царги – з дном шухляди		61D.1500
Для з'єднання тримача з дерев'яною задньою стінкою і царги з дном шухляди рекомендовано використовувати саморізи з пласкою головкою					

	<b>-</b> Єврогвинт				
	<b>Ø (мм)</b>	<b>Довжина (мм)</b>			
	6	14.5	Для з'єднання прямої з корпусом		661.1450.HG

## Глуха передня панель

### Проектування

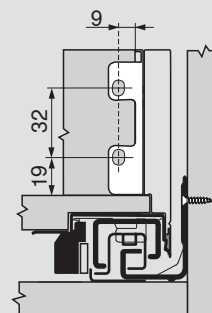
#### Простір, потрібний у корпусі



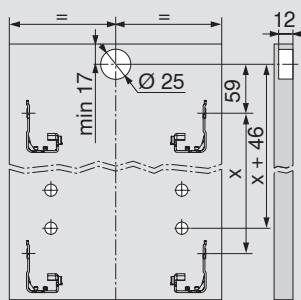
\* +1 мм за умови монтажу напрямної перед складанням корпусу

\*\* Повідок можна використовувати для внутрішньої шухляди від 71 мм заввишки

#### Монтажні розміри для задньої стінки



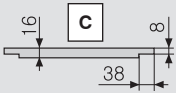
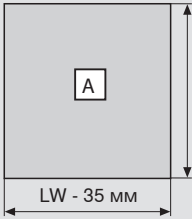
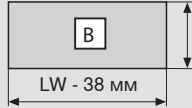
#### Карта свердління фасаду для корпусу повідка



## Глуха передня панель

## Проектування

## Розміри для розкрою ДСП 16 мм завтовшки



## Дерев'яна задня стінка

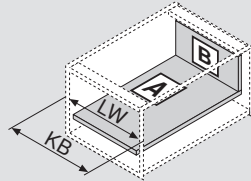
Висота 63

## Дно шухляди

Дерев'яна задня стінка NL - 10

## Розміри фальца

C



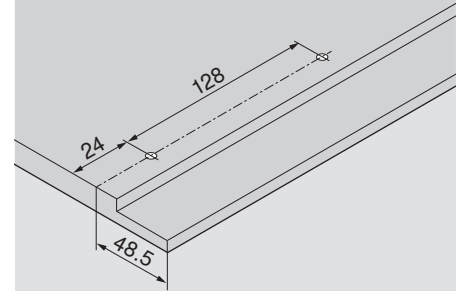
KB Ширина корпусу

LW Внутрішня ширина корпусу

NL Номінальна довжина

## Монтажні розміри

## Дно шухляди



## Відстань між отворами – напрямні до корпусу

Напрямна до корпусу 750 – 40 кг

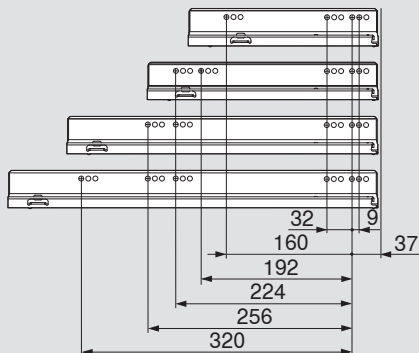
Номінальна довжина NL (мм)

270

300 | 350

400 | 450 | 500

550 | 600



## Відстань між отворами – напрямні до корпусу

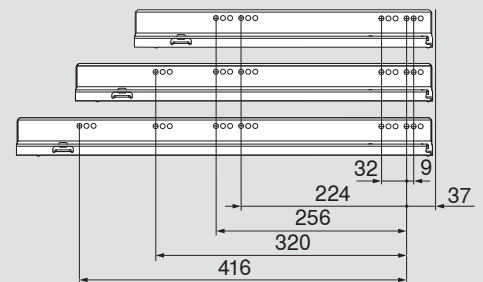
Напрямна до корпусу 753 – 70 кг

Номінальна довжина NL (мм)

450

500 | 550 | 600

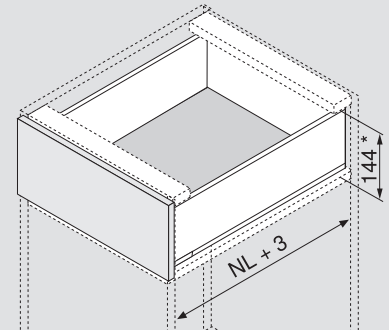
650



Внутрішня глибина корпусу LT мін. = номінальна довжина NL + 3 мм

**Стандартна шухляда – висота К**


- Підходить для LEGRABOX pure і LEGRABOX free
- Система амортизації з інтегрованим перемикачем у напрямній BLUMOTION S для м'якого й тихого засування, котра поєднується із SERVO-DRIVE або TIP-ON BLUMOTION
- Або із вбудованим TIP-ON
- 3-вимірне регулювання фасаду на царзі

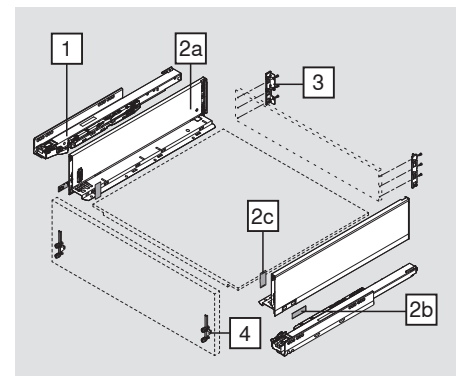
**Потрібний простір**


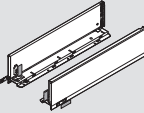
NL Номінальна довжина

\* Вкл. 2 мм для регулювання нахилу

**Інформація для замовлення**

1	Напрямна до корпусу, лів. / прав.				
	Номінальна довжина NL (мм)	BLUMOTION S		TIP-ON	
		40 кг	70 кг	40 кг	70 кг
	300	750.3001S		750.3001T	
	350	750.3501S		750.3501T	
	400	750.4001S		750.4001T	
	450	750.4501S	753.4501S	750.4501T	753.4501T
	500	750.5001S	753.5001S	750.5001T	753.5001T
	550	750.5501S	753.5501S	750.5501T	753.5501T
	600	750.6001S	753.6001S	750.6001T	753.6001T

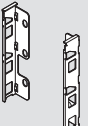


2	Комплект царг				
	Висота царги (мм)	128.5			
	Номінальна довжина NL (мм)	SW-M	OG-M	CS-M	INGL
	300		770K3002S		
	350		770K3502S		770K3502I
	400		770K4002S		770K4002I
	450		770K4502S		770K4502I
	500		770K5002S		770K5002I
	550		770K5502S		770K5502I
	600		770K6002S		


**Комплектація:**

2a	1 x	Царги, лів. / прав.
2b	2 x	Мала заглушка з логотипом Blum; з індивідуальним логотипом – від 1000 шт.
2c	2 x	Заглушки

Варіанти оформлення LEGRABOX для індивідуального дизайну царг – див. сторінку 64

3	Тримачі задньої стінки з ДСП, лів. / прав.					
	Матеріал	Висота	SW-M	OG-M	CS-M	NI
		Сталь	К	ZB7K000S		

### Інформація для замовлення


4	Кріплення фасаду		
	<b>Вид кріплень</b>		
	EXPANDO	2 x	ZF7K70E2
	EXPANDO T	2 x	ZF7K70T2
	Саморізи	2 x	ZF7K7002

EXPANDO T підходить для тонких фасадів – див. сторінку 74


### Акcesуари

-	Саморіз		
	<b>Ø (мм)</b>	<b>Довжина (мм)</b>	
	3.5	15	Для кріплення фасаду
	3.5	17	Для кріплення фасаду

Для кріплення прямої до корпусу ми рекомендуємо саморіз для ДСП Ø 4 x 15 мм

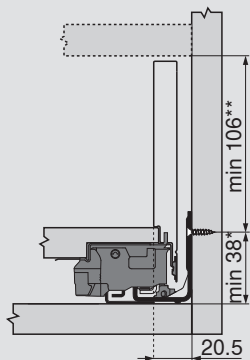
-	Саморіз із плоскою головкою		
	<b>Ø (мм)</b>	<b>Довжина (мм)</b>	
	4	15	Для з'єднання тримача із задньою стінкою із ДСП; царги – з дном шухляди

Для з'єднання тримача з дерев'яною задньою стінкою і царги з дном шухляди рекомендовано використовувати саморізи з плоскою головкою

-	Єврогвинт		
	<b>Ø (мм)</b>	<b>Довжина (мм)</b>	
	6	14.5	Для з'єднання прямої з корпусом

## Проектування

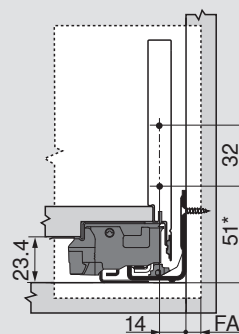
### Простір, потрібний у корпусі



\* +1 мм за умови монтажу напрямної перед складанням корпусу

\*\* Вкл. 2 мм для регулювання нахилу

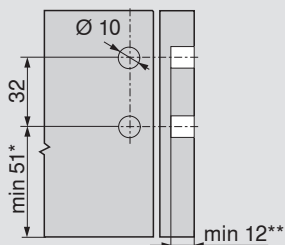
### Монтажні розміри для кріплення фасаду на саморізи



FA Накладення фасаду

\* +1 мм за умови монтажу напрямної перед складанням корпусу

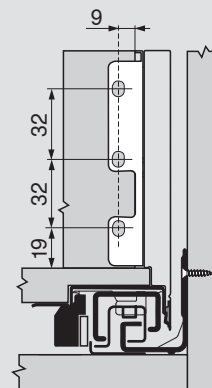
### Монтажні розміри фасаду для EXPANDO/EXPANDO T



\* +1 мм за умови монтажу напрямної перед складанням корпусу

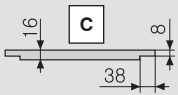
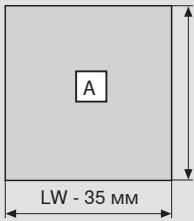
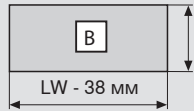
\*\* мін. 6 мм для EXPANDO T

### Монтажні розміри для задньої стінки



## Проектування

## Розміри для розкрою ДСП 16 мм завтовшки



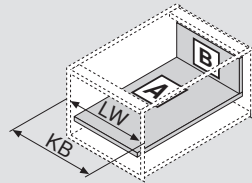
## Дерев'яна задня стінка

Висота	В (мм)
--------	--------

Дно шухляди	А (мм)
-------------	--------

Дерев'яна задня стінка	NL - 10
------------------------	---------

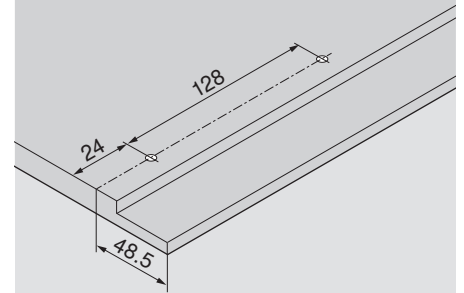
Розміри фальца	С
----------------	---



KB	Ширина корпусу
LW	Внутрішня ширина корпусу
NL	Номінальна довжина

## Монтажні розміри

## Дно шухляди



## Відстань між отворами – напрямні до корпусу

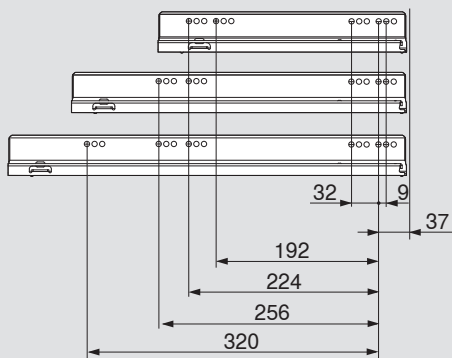
Напрямна до корпусу 750 – 40 кг

Номінальна довжина NL (мм)

300 | 350

400 | 450 | 500

550 | 600



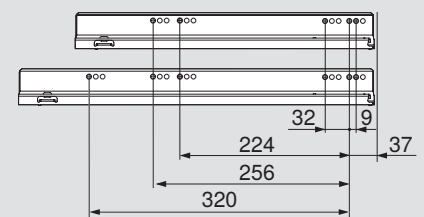
## Відстань між отворами – напрямні до корпусу

Напрямна до корпусу 753 – 70 кг

Номінальна довжина NL (мм)

450

500 | 550 | 600



Внутрішня глибина корпусу LT мін. = номінальна довжина NL + 3 мм

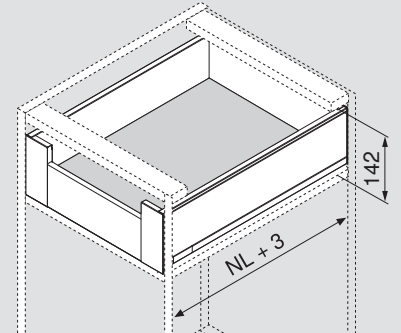
## Напівглуха передня панель

### Внутрішня шухляда – висота K




- Внутрішня шухляда з невисокою глухою передньою панеллю
- Підходить для LEGRABOX pure і LEGRABOX free
- Система амортизації з інтегрованим перемикачем у напрямній BLUMOTION S для м'якого й тихого засування, котра поєднується із SERVO-DRIVE або TIP-ON BLUMOTION
- Або із вбудованим TIP-ON
- 3-вимірне регулювання фасаду на царзі

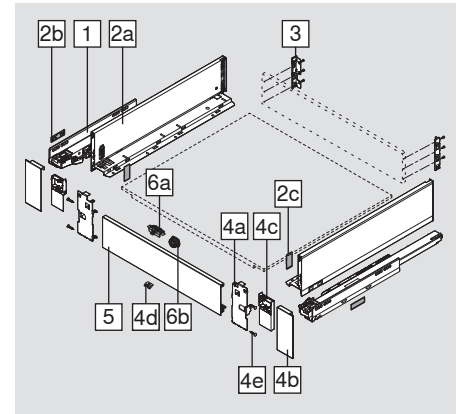
#### Потрібний простір

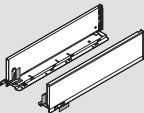


NL Номінальна довжина

### Інформація для замовлення

1	Напрямна до корпусу, лів. / прав.				
	Номінальна довжина NL (мм)	BLUMOTION S		TIP-ON	
		40 кг	70 кг	40 кг	70 кг
	300	750.3001S		750.3001T	
	350	750.3501S		750.3501T	
	400	750.4001S		750.4001T	
	450	750.4501S	753.4501S	750.4501T	753.4501T
	500	750.5001S	753.5001S	750.5001T	753.5001T
	550	750.5501S	753.5501S	750.5501T	753.5501T
	600	750.6001S	753.6001S	750.6001T	753.6001T



2	Комплект царг				
	Висота царги (мм)	128.5			
	Номінальна довжина NL (мм)	SW-M	OG-M	CS-M	INGL
	300		770K3002S		
	350		770K3502S		770K3502I
	400		770K4002S		770K4002I
	450		770K4502S		770K4502I
	500		770K5002S		770K5002I
	550		770K5502S		770K5502I
	600		770K6002S		

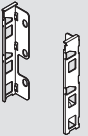
#### Комплектація:

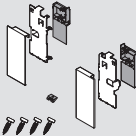
2a	1 x	Царги, лів. / прав.
2b	2 x	Мала заглушка з логотипом Blum; з індивідуальним логотипом – від 1000 шт.
2c	2 x	Закліпки

Варіанти оформлення LEGRABOX для індивідуального дизайну царг – див. сторінку 64

## Напівглуха передня панель

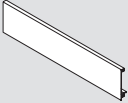
## Інформація для замовлення

	<b>3</b> Тримачі задньої стінки з ДСП, лів. / прав.					
	<b>Матеріал</b>	<b>Висота</b>	SW-M	OG-M	CS-M	NI
	Сталь	К	ZB7K000S			

	<b>4</b> Комплект тримачів передньої панелі				
	<b>Матеріал</b>	SW-M	OG-M	CS-M	INGL
	Сталь	Z17.0KS0			
	Нержавна сталь				Z17.0K10

## Комплектація:

<b>4a</b>	1 x	Тримач передньої панелі, лів. / прав.
<b>4b</b>	1 x	Заглушки зовнішні, лів. / прав.
<b>4c</b>	1 x	Заглушки внутрішні, лів. / прав.
<b>4d</b>	1 x	Тримач дна
<b>4e</b>	4 x	Саморізи

	<b>5</b> Передня панель без паза				
	<b>Довжина (мм)</b>	SW-M	OG-M	CS-M	ELEO
	1043	ZV7.1043C01			
Підходить для ширини корпусу KB 1200 мм					
<b>Розкрій:</b>	Внутрішня ширина корпусу LW – 126 мм				

## Акcesуари

	<b>6</b> Комплект повідка (опція)*				
	<b>Матеріал</b>	SW-M	OG-M	CS-M**	
	Пластмаса	Z17.0M07			


Повідок потрібно монтувати на передній панелі

\* Не використовувати повідок (Z17.0M07) у комбінації з TIP-ON BLUMOTION

\*\* CS-M також для INGL

## Комплектація:

<b>6a</b>	1 x	Повідок
<b>6b</b>	1 x	Корпус повідка (RAL 7037 сірий)

	<b>-</b> Саморіз із пласкою головкою			
	<b>Ø (мм)</b>	<b>Довжина (мм)</b>		
	4	15	Для з'єднання тримача із задньою стінкою із ДСП; царги – з дном шухляди	
				61D.1500

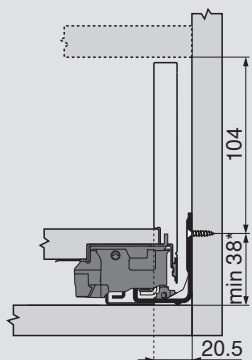
Для з'єднання тримача з дерев'яною задньою стінкою і царги з дном шухляди рекомендовано використовувати саморізи з пласкою головкою

	<b>-</b> Єврогвинт			
	<b>Ø (мм)</b>	<b>Довжина (мм)</b>		
	6	14.5	Для з'єднання прямої з корпусом	
				661.1450.HG

## Напівглуха передня панель

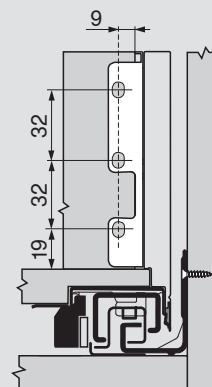
### Проектування

#### Простір, потрібний у корпусі

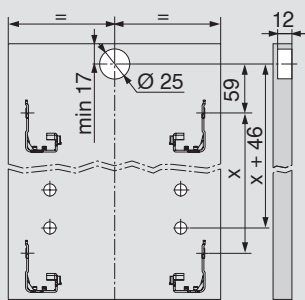


\* +1 мм за умови монтажу напрямної перед складанням корпусу

#### Монтажні розміри для задньої стінки



#### Карта свердління фасаду для корпусу повідка



## Напівглуха передня панель

## Проектування

Розміри для розкрою ДСП 16 мм завтовшки		Монтажні розміри	
<p>Diagram showing dimensions A, B, LW, and C for the cabinet body. A is the height, B is the depth, LW is the internal width, and C is the thickness of the front panel.</p>	<b>Дерев'яна задня стінка</b>	<b>В (мм)</b>	<p>Diagram showing the bottom of the cabinet with dimensions 24, 128, and 48.5.</p>
	Висота	101	
	<b>Дно шухляди</b>	<b>А (мм)</b>	
	Дерев'яна задня стінка	NL - 10	
<p>3D perspective drawing of the cabinet body with dimensions KB, LW, and NL.</p>	<b>Розміри фальца</b>	<b>С</b>	
	KB	Ширина корпусу	
	LW	Внутрішня ширина корпусу	
	NL	Номінальна довжина	

Відстань між отворами – напрямні до корпусу	
Напрямна до корпусу 750 – 40 кг	
Номінальна довжина NL (мм)	
300   350	<p>Technical drawing showing hole spacing for NL 750-40 kg cabinet. Dimensions include 32, 9, 37, 192, 224, 256, and 320.</p>
400   450   500	
550   600	

Відстань між отворами – напрямні до корпусу	
Напрямна до корпусу 753 – 70 кг	
Номінальна довжина NL (мм)	
450	<p>Technical drawing showing hole spacing for NL 753-70 kg cabinet. Dimensions include 32, 9, 37, 224, 256, and 320.</p>
500   550   600	

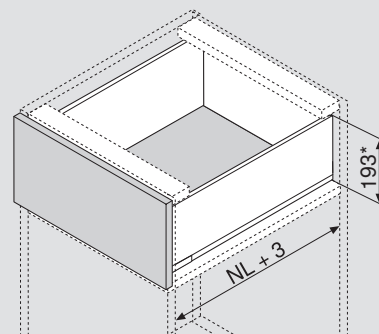
Внутрішня глибина корпусу LT мін. = номінальна довжина NL + 3 мм

### Шухляда з високим фасадом – висота С



- Система амортизації з інтегрованим перемикачем у напрямній BLUMOTION S для м'якого й тихого засування, котра поєднується із SERVO-DRIVE або TIP-ON BLUMOTION
- Або із вбудованим TIP-ON
- 3-вимірне регулювання фасаду на царзі

#### Потрібний простір

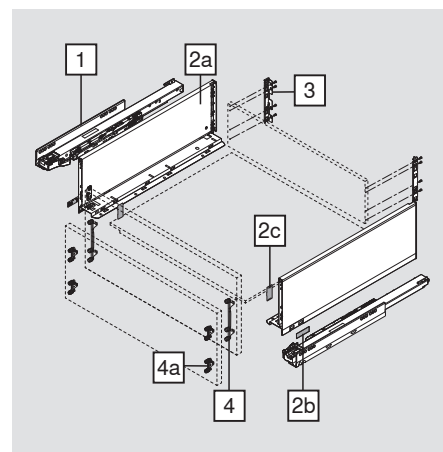


NL Номінальна довжина

\* Вкл. 2 мм для регулювання нахилу

### Інформація для замовлення

1	Напрямна до корпусу, лів. / прав.				
	Номінальна довжина NL (мм)	BLUMOTION S		TIP-ON	
		40 кг	70 кг	40 кг	70 кг
	270	750.2701S		750.2701T	
	300	750.3001S		750.3001T	
	350	750.3501S		750.3501T	
	400	750.4001S		750.4001T	
	450	750.4501S	753.4501S	750.4501T	753.4501T
	500	750.5001S	753.5001S	750.5001T	753.5001T
	550	750.5501S	753.5501S	750.5501T	753.5501T
	600	750.6001S	753.6001S	750.6001T	753.6001T
	650		753.6501S		753.6501T



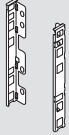
2	Комплект царг				
	Висота царги (мм)	177			
	Номінальна довжина NL (мм)	SW-M	OG-M	CS-M	INGL
	270			770C2702S	770C2702I
	300			770C3002S	770C3002I
	350			770C3502S	770C3502I
	400			770C4002S	770C4002I
	450			770C4502S	770C4502I
	500			770C5002S	770C5002I
	550			770C5502S	770C5502I
	600			770C6002S	770C6002I
650			770C6502S	770C6502I	


#### Комплектація:

2a	1 x	Царги, лів. / прав.
2b	2 x	Мала заглушка з логотипом Blum; з індивідуальним логотипом – від 1000 шт.
2c	2 x	Заглушки

Варіанти оформлення LEGRABOX для індивідуального дизайну царг – див. сторінку 64


## Інформація для замовлення

	Тримачі задньої стінки з ДСП, лів. / прав.					
	Матеріал	Висота	SW-M	OG-M	CS-M	NI
	Сталь	С	ZB7C000S			

	Кріплення фасаду					
	Вид кріплень					
	EXPANDO				2 x	ZF7C70E2
	EXPANDO T				2 x	ZF7C70T2
	Саморізи			2 x	ZF7C7002	

EXPANDO T підходить для тонких фасадів – див. сторінку 74

## Альтернатива для 4


	Кріплення фасаду					
	Вид кріплень					
	EXPANDO				4 x	ZF7M70E2
	EXPANDO T				4 x	ZF7M70T2
	Саморізи			4 x	ZF7M7002	

EXPANDO T підходить для тонких фасадів – див. сторінку 74


## Акcesуари

	Саморіз				
	Ø (мм)	Довжина (мм)			
	3.5	15	Для кріплення фасаду		
	3.5	17	Для кріплення фасаду		

Для кріплення прямої до корпусу ми рекомендуємо саморіз для ДСП Ø 4 x 15 мм

	Саморіз із пласкою головкою				
	Ø (мм)	Довжина (мм)			
	4	15	Для з'єднання тримача із задньою стінкою із ДСП; царги – з дном шухляди		

Для з'єднання тримача з дерев'яною задньою стінкою і царги з дном шухляди рекомендовано використовувати саморізи з пласкою головкою

	Єврогвинт				
	Ø (мм)	Довжина (мм)			
	6	14.5	Для з'єднання прямої з корпусом		

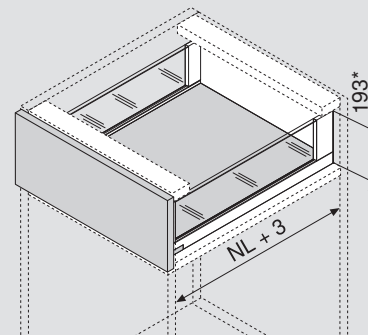
661.1450.HG

### Шухляда з високим фасадом – висота С



- Висока бокова вставка
- Система амортизації з інтегрованим перемикачем у напрямній BLUMOTION S для м'якого й тихого засування, котра поєднується із SERVO-DRIVE або TIP-ON BLUMOTION
- Або із вбудованим TIP-ON
- 3-вимірне регулювання фасаду на царзі

#### Потрібний простір

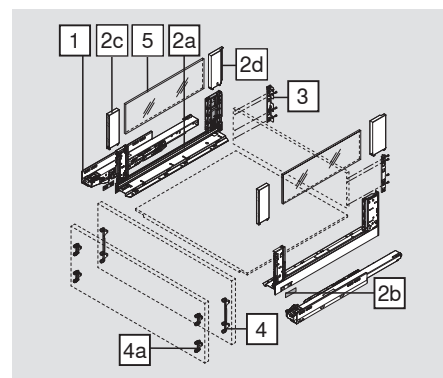


NL Номінальна довжина

\* Вкл. 2 мм для регулювання нахилу

### Інформація для замовлення

1	Напрямна до корпусу, лів. / прав.				
	Номінальна довжина NL (мм)	BLUMOTION S		TIP-ON	
		40 кг	70 кг	40 кг	70 кг
	350	750.3501S		750.3501T	
	400	750.4001S		750.4001T	
	450	750.4501S	753.4501S	750.4501T	753.4501T
	500	750.5001S	753.5001S	750.5001T	753.5001T
	550	750.5501S	753.5501S	750.5501T	753.5501T
	600	750.6001S	753.6001S	750.6001T	753.6001T
	650		753.6501S		753.6501T



2	Комплект царг				
	Висота царги (мм)	177			
	Номінальна довжина NL (мм)	SW-M	OG-M	CS-M	INGL
	350		780C3502S		780C3502I
	400		780C4002S		780C4002I
	450		780C4502S		780C4502I
	500		780C5002S		780C5002I
	550		780C5502S		780C5502I
	600		780C6002S		780C6002I
	650		780C6502S		780C6502I


#### Комплектація:

2a	1 x	Царги, лів. / прав.
2b	2 x	Мала заглушка з логотипом Blum; з індивідуальним логотипом – від 1000 шт.
2c	2 x	BOXCOVER, передній
2d	1 x	BOXCOVER, задн., лів. / прав.

Варіанти оформлення LEGRABOX для індивідуального дизайну царг – див. сторінку 64


3	Тримачі задньої стінки з ДСП, лів. / прав.					
	Матеріал	Висота	SW-M	OG-M	CS-M	NI
		Сталь	С	ZB7C000S		

## Інформація для замовлення

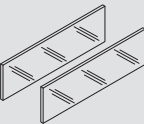
4	Кріплення фасаду		
	Вид кріплень		
	EXPANDO	2 x	ZF7C70E2
	EXPANDO T	2 x	ZF7C70T2
	Саморізи	2 x	ZF7C7002

EXPANDO T підходить для тонких фасадів – див. сторінку 74

## Альтернатива для 4

4a	Кріплення фасаду		
	Вид кріплень		
	EXPANDO	4 x	ZF7M70E2
	EXPANDO T	4 x	ZF7M70T2
	Саморізи	4 x	ZF7M7002


EXPANDO T підходить для тонких фасадів – див. сторінку 74

5	Скляна бокова вставка		
	Номінальна довжина NL (мм)	Матеріал	Колір
		Скло	Прозорий
	450		ZE7S338G
	500		ZE7S388G
	550		ZE7S438G
	600		ZE7S488G
650		ZE7S538G	

## Комплектація:

5	2 x	Вставка зі скла
Якщо номінальна довжина NL інша, то потрібно відповідно розкроїти довшу вставку		
Розміри для розкрою див. сторінку 33		


## Акcesуари

-	Кріплення для транспортування бокової вставки		
	Матеріал	Колір	
	Пластмаса	Жовтий	780C0009


Для транспортування з попередньо встановленими боковими вставками

-	Саморіз		
	Ø (мм)	Довжина (мм)	
	3.5	15	Для кріплення фасаду
	3.5	17	Для кріплення фасаду

Для кріплення прямої до корпусу ми рекомендуємо саморіз для ДСП Ø 4 x 15 мм

-	Саморіз із плоскою головкою		
	Ø (мм)	Довжина (мм)	
	4	15	Для з'єднання тримача із задньою стінкою із ДСП; царги – з дном шухляди

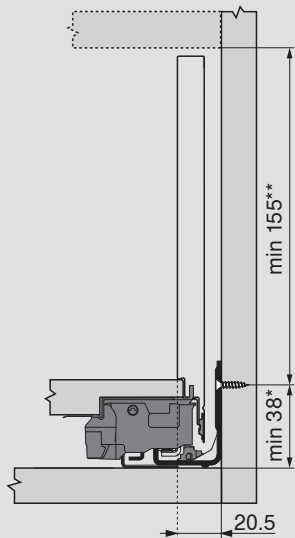
Для з'єднання тримача з дерев'яною задньою стінкою і царги з дном шухляди рекомендовано використовувати саморізи з плоскою головкою

-	Єврогвинт		
	Ø (мм)	Довжина (мм)	
	6	14.5	Для з'єднання прямої з корпусом

661.1450.HG

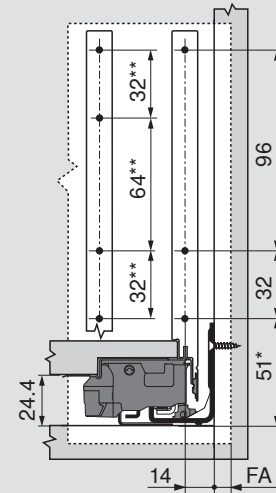
## Проектування

### Простір, потрібний у корпусі



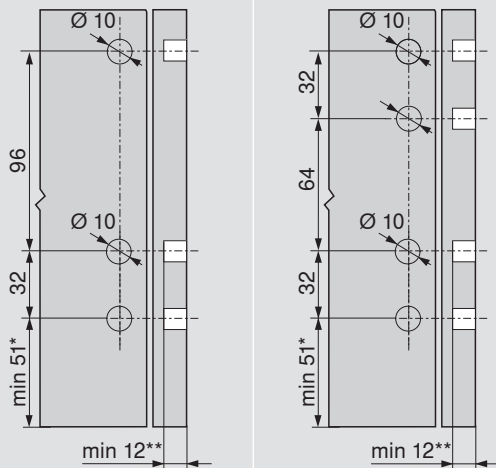
*	+1 мм за умови монтажу напрямної перед складанням корпусу
**	Вкл. 2 мм для регулювання нахилу

### Монтажні розміри для кріплення фасаду на саморізи



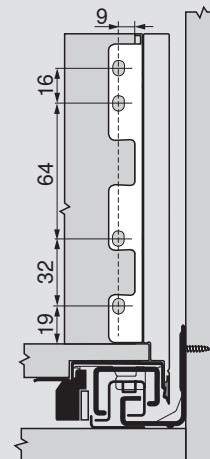
FA	Накладення фасаду
*	+1 мм за умови монтажу напрямної перед складанням корпусу
**	Альтернатива для 4a

### Монтажні розміри фасаду для EXPANDO/EXPANDO T



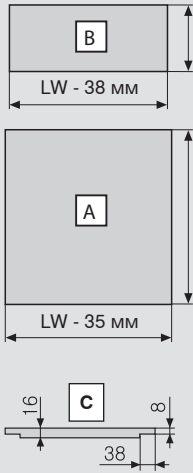
4	4a
*	+1 мм за умови монтажу напрямної перед складанням корпусу
**	мін. 6 мм для EXPANDO T

### Монтажні розміри для задньої стінки



## Проектування

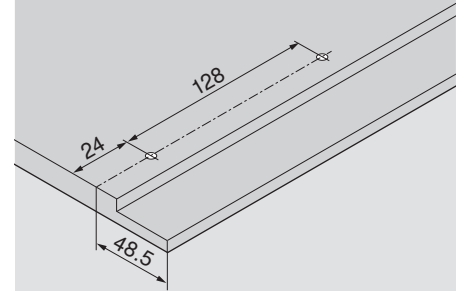
## Розміри для розкрою ДСП 16 мм завтовшки



<b>Дерев'яна задня стінка</b>		<b>В (мм)</b>
Висота		148
<b>Дно шухляди</b>		<b>А (мм)</b>
Дерев'яна задня стінка		NL - 10
<b>Розміри фальца</b>		<b>С</b>
KB	Ширина корпусу	
LW	Внутрішня ширина корпусу	
NL	Номинальна довжина	

## Монтажні розміри

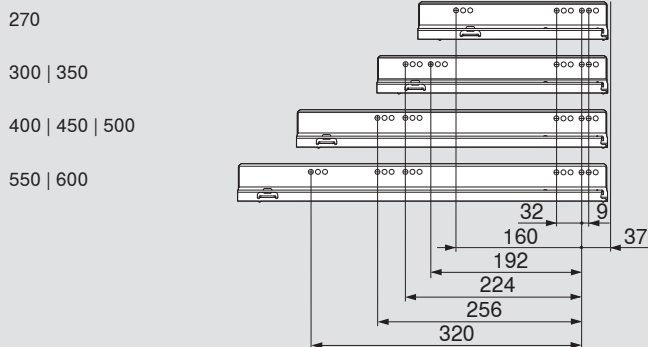
## Дно шухляди



## Відстань між отворами – напрямні до корпусу

Напрямна до корпусу 750 – 40 кг

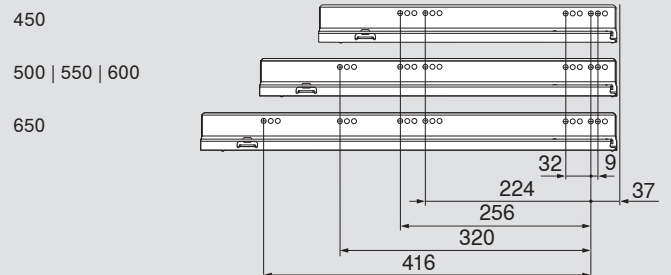
Номинальна довжина NL (мм)



## Відстань між отворами – напрямні до корпусу

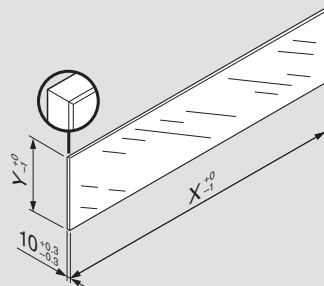
Напрямна до корпусу 753 – 70 кг

Номинальна довжина NL (мм)



Внутрішня глибина корпусу LT мін. = номинальна довжина NL + 3 мм

## Розкрій – вставка



Вставка	X (мм)	Y (мм)
Бокова	NL - 112	138
NL	Номинальна довжина	

Якщо використовувати скло вказаних розмірів для вставок у LEGRABOX, то не потрібно проводити "Випробування на ударостійкість для вертикальних складових зі скла" (стандарт DIN EN 14749 від червня 2016 р.). Тому немає потреби обирати спеціальне безпечне скло. Обробка скла: шліфування країв, фаска 1 мм ±0.5 мм.

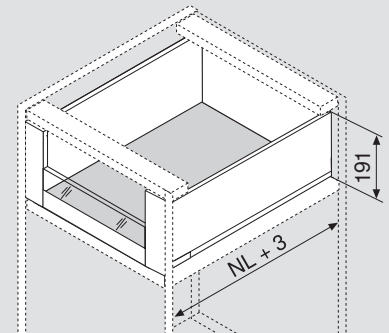
## Передня панель із вставкою

### Висока внутрішня шухляда – висота C



- Висока внутрішня шухляда з високою або низькою вставкою
- Система амортизації з інтегрованим перемикачем у напрямній BLUMOTION S для м'якого й тихого засування, котра поєднується із SERVO-DRIVE або TIP-ON BLUMOTION
- Або із вбудованим TIP-ON
- 3-вимірне регулювання фасаду на царзі

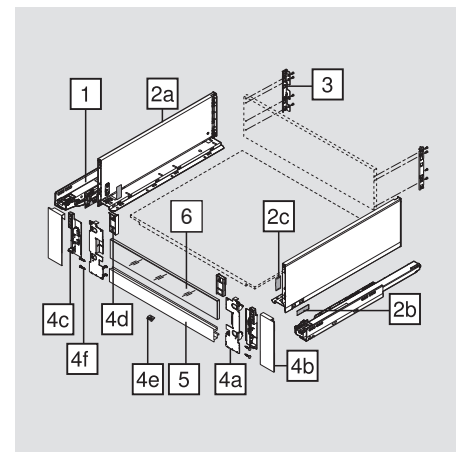
#### Потрібний простір

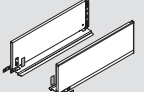


NL Номінальна довжина

### Інформація для замовлення

1	Напрямна до корпусу, лів. / прав.				
	Номінальна довжина NL (мм)	BLUMOTION S		TIP-ON	
		40 кг	70 кг	40 кг	70 кг
	270	750.2701S		750.2701T	
	300	750.3001S		750.3001T	
	350	750.3501S		750.3501T	
	400	750.4001S		750.4001T	
	450	750.4501S	753.4501S	750.4501T	753.4501T
	500	750.5001S	753.5001S	750.5001T	753.5001T
	550	750.5501S	753.5501S	750.5501T	753.5501T
	600	750.6001S	753.6001S	750.6001T	753.6001T
	650		753.6501S		753.6501T



2	Комплект царг				
	Висота царги (мм)	177			
	Номінальна довжина NL (мм)	SW-M	OG-M	CS-M	INGL
	270		770C2702S		770C2702I
	300		770C3002S		770C3002I
	350		770C3502S		770C3502I
	400		770C4002S		770C4002I
	450		770C4502S		770C4502I
	500		770C5002S		770C5002I
	550		770C5502S		770C5502I
	600		770C6002S		770C6002I
	650		770C6502S		770C6502I

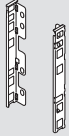
#### Комплектація:

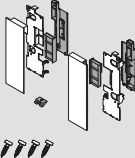
2a	1 x	Царги, лів. / прав.
2b	2 x	Мала заглушка з логотипом Blum; з індивідуальним логотипом – від 1000 шт.
2c	2 x	Закліпки

Варіанти оформлення LEGRABOX для індивідуального дизайну царг – див. сторінку 64

## Передня панель із вставкою

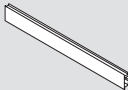
## Інформація для замовлення

	Тримачі задньої стінки з ДСП, лів. / прав.					
	Матеріал	Висота	SW-M	OG-M	CS-M	NI
	Сталь	C	ZB7C000S			

	Комплект тримачів передньої панелі				
	Матеріал	SW-M	OG-M	CS-M	INGL
	Сталь	Z17.2CS0			
	Нержавна сталь				Z17.2CI0


## Комплектація:

4a	1 x	Тримач передньої панелі, лів. / прав.
4b	1 x	Заглушки зовнішні, лів. / прав.
4c	1 x	Заглушки внутрішні, лів. / прав.
4d	1 x	Компенсатор для низької вставки, лів. / прав.
4e	1 x	Тримач дна
4f	4 x	Саморізи

	Передня панель із пазом				
	Довжина	SW-M	OG-M	CS-M	ELEO
	1043	ZV7.1043MN1			
Підходить для ширини корпусу KB 1200 мм					
Розкрій:		Внутрішня ширина корпусу LW – 126 мм			

	Скляна вставка (передня, для високої внутрішньої шухляди)					
	Матеріал	Колір	Низька вставка		Висока вставка	
	Скло	Прозорий	Товщина боковини корпусу (мм)			
	Ширина корпусу (мм)		15/16	18/19	15/16	18/19
	600		ZE7V488G	ZE7V482G	ZE7W488G	ZE7W482G
1200		ZE7V1088G	ZE7V1082G	ZE7W1088G	ZE7W1082G	
Комплектація:						
6	1 x	Вставка зі скла				
Якщо ширина корпусу KB інша, то потрібно відповідно розкрити довшу вставку						
Розміри для розкрою див. сторінку 39						

## Акcesуари

	Саморіз із пласкою головкою				
	Ø (мм)	Довжина (мм)			
	4	15	Для з'єднання тримача із задньою стінкою із ДСП; царги – з дном шухляди		
					61D.1500

Для з'єднання тримача з дерев'яною задньою стінкою і царги з дном шухляди рекомендовано використовувати саморізи з пласкою головкою

	Єврогвинт				
	Ø (мм)	Довжина (мм)			
	6	14.5	Для з'єднання прямої з корпусом		
					661.1450.HG

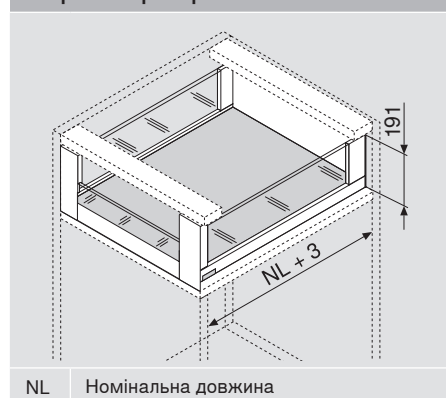
## Передня панель із вставкою

### Висока внутрішня шухляда – висота С



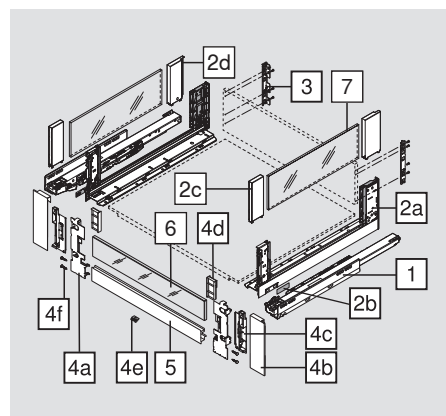
- Висока бокова вставка
- Висока внутрішня шухляда з високою або низькою вставкою
- Система амортизації з інтегрованим перемикачем у напрямній BLUMOTION S для м'якого й тихого засування, котра поєднується із SERVO-DRIVE або TIP-ON BLUMOTION
- Або із вбудованим TIP-ON
- 3-вимірне регулювання фасаду на царзі

#### Потрібний простір



### Інформація для замовлення

1	Напрямна до корпусу, лів. / прав.				
	Номінальна довжина NL (мм)	BLUMOTION S		TIP-ON	
		40 кг	70 кг	40 кг	70 кг
	350	750.3501S		750.3501T	
	400	750.4001S		750.4001T	
	450	750.4501S	753.4501S	750.4501T	753.4501T
	500	750.5001S	753.5001S	750.5001T	753.5001T
	550	750.5501S	753.5501S	750.5501T	753.5501T
	600	750.6001S	753.6001S	750.6001T	753.6001T
	650		753.6501S		753.6501T



2	Комплект царг					
	Висота царги (мм)	177	SW-M	OG-M	CS-M	INGL
	Номінальна довжина NL (мм)					
	350			780C3502S		780C3502I
	400			780C4002S		780C4002I
	450			780C4502S		780C4502I
	500			780C5002S		780C5002I
	550			780C5502S		780C5502I
	600			780C6002S		780C6002I
	650			780C6502S		780C6502I

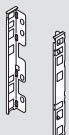
#### Комплектація:

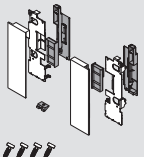
2a	1 x	Царги, лів. / прав.
2b	2 x	Мала заглушка з логотипом Blum; з індивідуальним логотипом – від 1000 шт.
2c	2 x	BOXCOVER, передній
2d	1 x	BOXCOVER, задн., лів. / прав.

Варіанти оформлення LEGRABOX для індивідуального дизайну царг – див. сторінку 64

## Передня панель із вставкою

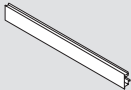
## Інформація для замовлення

	Тримачі задньої стінки з ДСП, лів. / прав.					
	Матеріал	Висота	SW-M	OG-M	CS-M	NI
	Сталь	С	ZB7C000S			

	Комплект тримачів передньої панелі				
	Матеріал	SW-M	OG-M	CS-M	INGL
	Сталь	Z17.2CS0			
Нержавна сталь				Z17.2CI0	

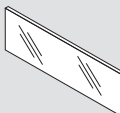
## Комплектація:

4a	1 x	Тримач передньої панелі, лів. / прав.
4b	1 x	Заглушки зовнішні, лів. / прав.
4c	1 x	Заглушки внутрішні, лів. / прав.
4d	1 x	Компенсатор для низької вставки, лів. / прав.
4e	1 x	Тримач дна
4f	4 x	Саморізи

	Передня панель із пазом				
	Довжина (мм)	SW-M	OG-M	CS-M	ELEO
	1043	ZV7.1043MN1			

Підходить для ширини корпусу KB 1200 мм

**Розкрій:** Внутрішня ширина корпусу LW – 126 мм

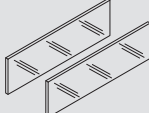
	Скляна вставка (передня, для високої внутрішньої шухляди)					
	Матеріал	Колір	Низька вставка		Висока вставка	
	Скло	Прозорий				
				Товщина боковини корпусу (мм)		
	Ширина корпусу (мм)	15/16	18/19	15/16	18/19	
600	ZE7V488G	ZE7V482G	ZE7W488G	ZE7W482G		
1200	ZE7V1088G	ZE7V1082G	ZE7W1088G	ZE7W1082G		

## Комплектація:

6	1 x	Вставка зі скла
Якщо ширина корпусу KB інша, то потрібно відповідно розкрити довшу вставку		
Розміри для розкрою див. сторінку 39		

## Передня панель із вставкою

## Інформація для замовлення

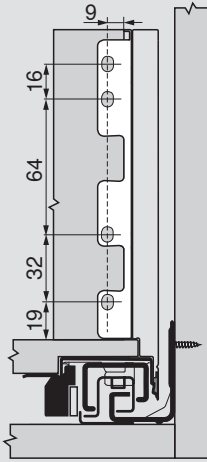
7		Скляна бокова вставка		
	Номінальна довжина NL (мм)	Матеріал	Колір	
	450	Скло	Прозорий	ZE7S338G
	500			ZE7S388G
	550			ZE7S438G
	600			ZE7S488G
	650			ZE7S538G
<b>Комплектація:</b>				
7	2 x	Вставка зі скла		
Якщо номінальна довжина NL інша, то потрібно відповідно розкроїти довшу вставку				
Розміри для розкрою див. сторінку 39				

## Акcesуари

-		Кріплення для транспортування бокової вставки		
	Матеріал	Колір		
	Пластмаса	Жовтий		780C0009
Для транспортування з попередньо встановленими боковими вставками				
-		Саморіз із пласкою головкою		
	Ø (мм)	Довжина (мм)		
	4	15	Для з'єднання тримача із задньою стінкою із ДСП; царги – з дном шухляди	61D.1500
Для з'єднання тримача з дерев'яною задньою стінкою і царги з дном шухляди рекомендовано використовувати саморізи з пласкою головкою				
-		Єврогвинт		
	Ø (мм)	Довжина (мм)		
	6	14.5	Для з'єднання напрямної з корпусом	661.1450.HG

## Проектування

Простір, потрібний у корпусі	
	
*	+1 мм за умови монтажу напрямної перед складанням корпусу

Монтажні розміри для задньої стінки	
	

## Передня панель із вставкою

## Проектування

Розміри для розкрою ДСП 16 мм завтовшки		Монтажні розміри	
	<b>Дерев'яна задня стінка</b>	<b>В (мм)</b>	
	Висота	148	
	<b>Дно шухляди</b>	<b>А (мм)</b>	
	Дерев'яна задня стінка	NL - 10	
	<b>Розміри фальца</b>	<b>С</b>	
	KB	Ширина корпусу	
	LW	Внутрішня ширина корпусу	
	NL	Номінальна довжина	

Відстань між отворами – напрямні до корпусу	
Напрямна до корпусу 750 – 40 кг	
Номінальна довжина NL (мм)	
270	
300   350	
400   450   500	
550   600	

Відстань між отворами – напрямні до корпусу	
Напрямна до корпусу 753 – 70 кг	
Номінальна довжина NL (мм)	
450	
500   550   600	
650	

Внутрішня глибина корпусу LT мін. = номінальна довжина NL + 3 мм

Розкрій – вставка			
	<b>Вставка</b>	<b>X (мм)</b>	<b>Y (мм)</b>
	Низька	LW - 80	70
	Висока	LW - 80	138
	Бокова	NL - 112	138
LW	Внутрішня ширина корпусу		
NL	Номінальна довжина		
<p>Якщо використовувати скло вказаних розмірів для вставок у LEGRABOX, то необхідно проводити "Випробування на ударостійкість для вертикальних складових зі скла" (стандарт DIN EN 14749 від червня 2016 р.). Тому немає потреби обирати спеціальне безпечне скло. Обробка скла: шліфування країв, фаска 1 мм ±0.5 мм.</p>			

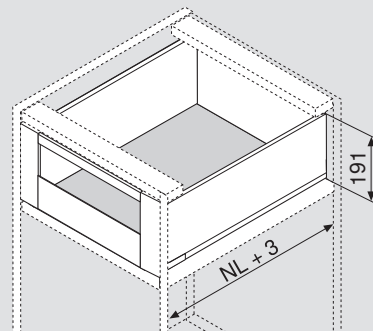
## Передня панель із релінгом

### Висока внутрішня шухляда – висота C



- Висока внутрішня шухляда з релінгом
- Система амортизації з інтегрованим перемикачем у напрямній BLUMOTION S для м'якого й тихого засування, котра поєднується із SERVO-DRIVE або TIP-ON BLUMOTION
- Або із вбудованим TIP-ON
- 3-вимірне регулювання фасаду на царзі

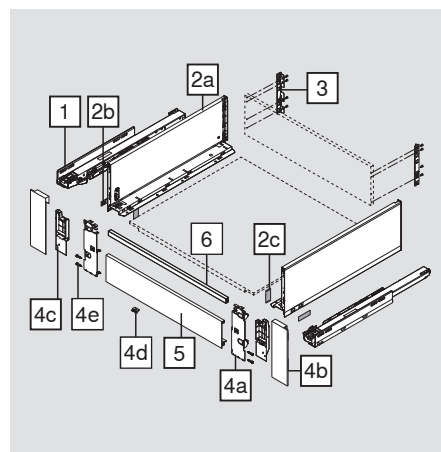
#### Потрібний простір



NL Номінальна довжина

### Інформація для замовлення

1	Напрямна до корпусу, лів. / прав.				
	Номінальна довжина NL (мм)	BLUMOTION S		TIP-ON	
		40 кг	70 кг	40 кг	70 кг
	270	750.2701S		750.2701T	
	300	750.3001S		750.3001T	
	350	750.3501S		750.3501T	
	400	750.4001S		750.4001T	
	450	750.4501S	753.4501S	750.4501T	753.4501T
	500	750.5001S	753.5001S	750.5001T	753.5001T
	550	750.5501S	753.5501S	750.5501T	753.5501T
	600	750.6001S	753.6001S	750.6001T	753.6001T
	650		753.6501S		753.6501T



2	Комплект царг				
	Висота царги (мм)	177			
	Номінальна довжина NL (мм)	SW-M	OG-M	CS-M	INGL
	270		770C2702S		770C2702I
	300		770C3002S		770C3002I
	350		770C3502S		770C3502I
	400		770C4002S		770C4002I
	450		770C4502S		770C4502I
	500		770C5002S		770C5002I
	550		770C5502S		770C5502I
	600		770C6002S		770C6002I
	650		770C6502S		770C6502I

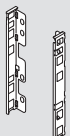
#### Комплектація:

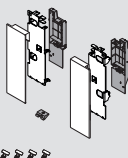
2a	1 x	Царги, лів. / прав.
2b	2 x	Мала заглушка з логотипом Blum; з індивідуальним логотипом – від 1000 шт.
2c	2 x	Закліпки

Варіанти оформлення LEGRABOX для індивідуального дизайну царг – див. сторінку 64

## Передня панель із релінгом

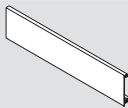
## Інформація для замовлення

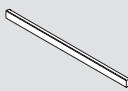
	Тримачі задньої стінки з ДСП, лів. / прав.					
	Матеріал	Висота	SW-M	OG-M	CS-M	NI
	Сталь	С	ZB7C000S			

	Комплект тримачів передньої панелі				
	Матеріал	SW-M	OG-M	CS-M	INGL*
	Сталь	Z17.3CS0			
	Нержавна сталь				Z17.3CI0


## Комплектація:


4a	1 x	Тримач передньої панелі, лів. / прав.
4b	1 x	Заглушки зовнішні, лів. / прав.
4c	1 x	Заглушки внутрішні, лів. / прав.
4d	1 x	Тримач дна
4e	4 x	Саморізи

	Передня панель без паза				
	Довжина (мм)	SW-M	OG-M	CS-M	ELEO
	1043	ZV7.1043C01			
Підходить для ширини корпусу KB 1200 мм					
Розкрій:		Внутрішня ширина корпусу LW – 126 мм			

	Поперечний релінг				
	Довжина (мм)	SW-M	OG-M	CS-M	ELEO
	1080	ZR7.1080U			
Підходить для ширини корпусу KB 1200 мм					
Розкрій:		Внутрішня ширина корпусу LW – 90 мм			

## Акcesуари

	Саморіз із пласкою головкою				
	Ø (мм)	Довжина (мм)			
	4	15	Для з'єднання тримача із задньою стінкою із ДСП; царги – з дном шухляди		61D.1500
Для з'єднання тримача з дерев'яною задньою стінкою і царги з дном шухляди рекомендовано використовувати саморізи з пласкою головкою					

	Єврогвинт				
	Ø (мм)	Довжина (мм)			
	6	14.5	Для з'єднання прямої з корпусом		661.1450.HG

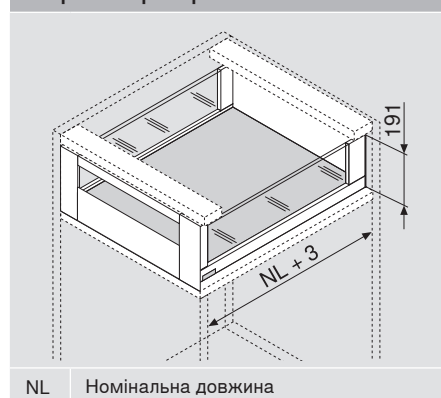
## Передня панель із релінгом

## Висока внутрішня шухляда – висота С



- Висока бокова вставка
- Висока внутрішня шухляда з релінгом
- Система амортизації з інтегрованим перемикачем у напрямній BLUMOTION S для м'якого й тихого засування, котра поєднується із SERVO-DRIVE або TIP-ON BLUMOTION
- Або із вбудованим TIP-ON
- 3-вимірне регулювання фасаду на царзі

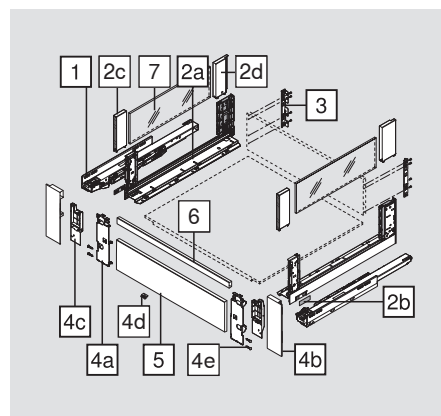
## Потрібний простір

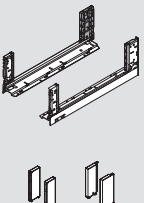


NL Номінальна довжина

## Інформація для замовлення

1	Напрямна до корпусу, лів. / прав.				
	Номінальна довжина NL (мм)	BLUMOTION S		TIP-ON	
		40 кг	70 кг	40 кг	70 кг
	350	750.3501S		750.3501T	
	400	750.4001S		750.4001T	
	450	750.4501S	753.4501S	750.4501T	753.4501T
	500	750.5001S	753.5001S	750.5001T	753.5001T
	550	750.5501S	753.5501S	750.5501T	753.5501T
	600	750.6001S	753.6001S	750.6001T	753.6001T
	650		753.6501S		753.6501T



2	Комплект царг				
	Висота царги (мм)	177			
	Номінальна довжина NL (мм)	SW-M	OG-M	CS-M	INGL
	350		780C3502S		780C3502I
	400		780C4002S		780C4002I
	450		780C4502S		780C4502I
	500		780C5002S		780C5002I
	550		780C5502S		780C5502I
	600		780C6002S		780C6002I
	650		780C6502S		780C6502I

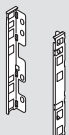
## Комплектація:

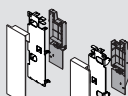
2a	1 x	Царги, лів. / прав.
2b	2 x	Мала заглушка з логотипом Blum; з індивідуальним логотипом – від 1000 шт.
2c	2 x	BOXCOVER, передній
2d	1 x	BOXCOVER, задн., лів. / прав.

Варіанти оформлення LEGRABOX для індивідуального дизайну царг – див. сторінку 64

## Передня панель із релінгом

## Інформація для замовлення

	<b>3</b> Тримачі задньої стінки з ДСП, лів. / прав.					
	<b>Матеріал</b>	<b>Висота</b>	SW-M	OG-M	CS-M	NI
	Сталь	C	ZB7C000S			

	<b>4</b> Комплект тримачів передньої панелі				
	<b>Матеріал</b>	SW-M	OG-M	CS-M	INGL
	Сталь	ZI7.3CS0			
	Нержавна сталь				ZI7.3CI0

## Комплектація:

<b>4a</b>	1 x	Тримач передньої панелі, лів. / прав.
<b>4b</b>	1 x	Заглушки зовнішні, лів. / прав.
<b>4c</b>	1 x	Заглушки внутрішні, лів. / прав.
<b>4d</b>	1 x	Тримач дна
<b>4e</b>	4 x	Саморізи

	<b>5</b> Передня панель без паза				
	<b>Довжина (мм)</b>	SW-M	OG-M	CS-M	ELEO
	1043	ZV7.1043C01			

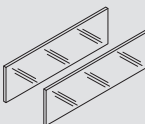
Підходить для ширини корпусу KB 1200 мм

**Розкрій:** Внутрішня ширина корпусу LW – 126 мм

	<b>6</b> Поперечний релінг				
	<b>Довжина (мм)</b>	SW-M	OG-M	CS-M	ELEO
	1080	ZR7.1080U			

Підходить для ширини корпусу KB 1200 мм

**Розкрій:** Внутрішня ширина корпусу LW – 90 мм

	<b>7</b> Скляна бокова вставка				
	<b>Номінальна довжина NL (мм)</b>	<b>Матеріал</b>	<b>Колір</b>		
		Скло	Прозорий		
	450				ZE7S338G
	500				ZE7S388G
	550				ZE7S438G
600				ZE7S488G	
650				ZE7S538G	

## Комплектація:


<b>7</b>	2 x	Вставка зі скла
Якщо номінальна довжина NL інша, то потрібно відповідно розкрити довшу вставку		
Розміри для розкрою див. сторінку 45		


## Передня панель із релінгом

## Інформація для замовлення

## Акcesуари

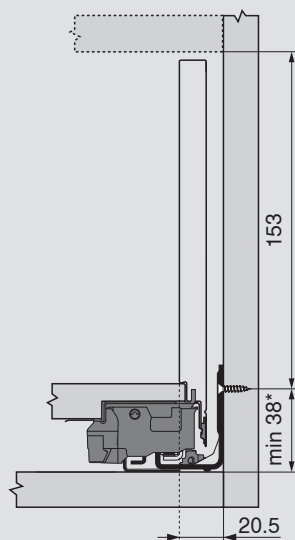
Кріплення для транспортування бокової вставки			
	Матеріал	Колір	
	Пластмаса	Жовтий	780C0009
Для транспортування з попередньо встановленими боковими вставками			

Саморіз із пласкою головкою			
	Ø (мм)	Довжина (мм)	
	4	15	Для з'єднання тримача із задньою стінкою із ДСП; царги – з дном шухляди
Для з'єднання тримача з дерев'яною задньою стінкою і царги з дном шухляди рекомендовано використовувати саморізи з пласкою головкою			61D.1500

Єврогвинт			
	Ø (мм)	Довжина (мм)	
	6	14.5	Для з'єднання напрямної з корпусом
			661.1450.HG

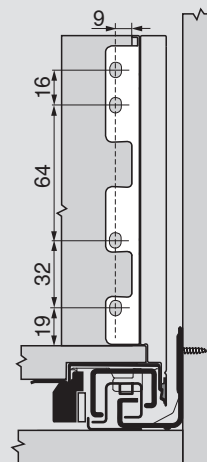
## Проектування

## Простір, потрібний у корпусі



\* +1 мм за умови монтажу напрямної перед складанням корпусу

## Монтажні розміри для задньої стінки



## Передня панель із релінгом

## Проектування

Розміри для розкрою ДСП 16 мм завтовшки		Монтажні розміри	
<p>Technical drawing of the front panel showing dimensions A, B, LW, and C. Dimension A is the height, B is the width, LW is the internal width, and C is the height of the rail.</p>	<b>Дерев'яна задня стінка</b>	<b>В (мм)</b>	<p>Technical drawing of the bottom of the cabinet showing dimensions 24, 128, and 48.5.</p>
	Висота	148	
	<b>Дно шухляди</b>	<b>А (мм)</b>	
	Дерев'яна задня стінка	NL - 10	
	<b>Розміри фальца</b>	<b>С</b>	
	<p>3D perspective drawing of the cabinet showing dimensions KB, LW, and NL.</p>		
	KB	Ширина корпусу	
	LW	Внутрішня ширина корпусу	
	NL	Номінальна довжина	

Відстань між отворами – напрямні до корпусу	
Напрямна до корпусу 750 – 40 кг	
Номінальна довжина NL (мм)	
270	<p>Technical drawing of the cabinet showing dimensions for 750 kg load capacity. Dimensions include 32, 9, 37, 160, 192, 224, 256, and 320.</p>
300   350	
400   450   500	
550   600	

Відстань між отворами – напрямні до корпусу	
Напрямна до корпусу 753 – 70 кг	
Номінальна довжина NL (мм)	
450	<p>Technical drawing of the cabinet showing dimensions for 753 kg load capacity. Dimensions include 32, 9, 37, 224, 256, 320, and 416.</p>
500   550   600	
650	

Внутрішня глибина корпусу LT мін. = номінальна довжина NL + 3 мм

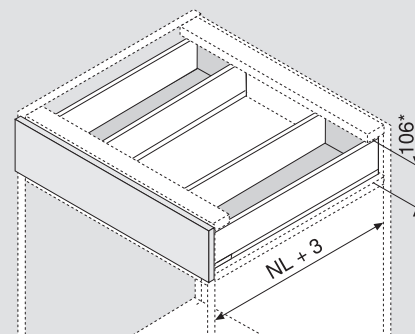
Розкрій – вставка			
<p>Technical drawing of the insert showing dimensions X and Y. Dimension X is the length and Y is the width.</p>	<b>Вставка</b>	<b>X (мм)</b>	<b>Y (мм)</b>
	Бокова	NL - 112	138
	NL	Номінальна довжина	
<p>Якщо використовувати скло вказаних розмірів для вставок у LEGRABOX, то не потрібно проводити "Випробування на ударостійкість для вертикальних складових зі скла" (стандарт DIN EN 14749 від червня 2016 р.). Тому немає потреби обирати спеціальне безпечне скло. Обробка скла: шліфування країв, фаска 1 мм ±0.5 мм.</p>			

## Шухляда під мийку – висота M



- Підходить для LEGRABOX pure і LEGRABOX free
- Система амортизації з інтегрованим перемикачем у напрямній BLUMOTION S для м'якого й тихого засування, котра поєднується із SERVO-DRIVE
- Або із вбудованим TIP-ON
- 3-вимірне регулювання фасаду на царзі

### Потрібний простір



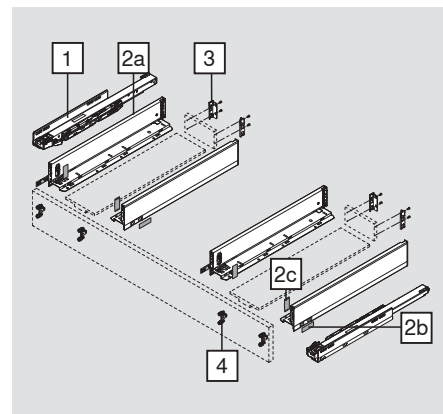
NL Номінальна довжина

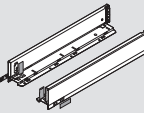
\* Вкл. 2 мм для регулювання нахилу

## Інформація для замовлення

1	Напрямна до корпусу, лів. / прав.				
	Номінальна довжина NL (мм)	BLUMOTION S		TIP-ON*	
		40 кг		40 кг	
	350	750.3501S		750.3501T	
	400	750.4001S		750.4001T	
	450	750.4501S		750.4501T	
	500	750.5001S		750.5001T	
	550	750.5501S		750.5501T	
	600	750.6001S		750.6001T	

\* Синхронізація неможлива



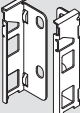
2	Комплект царг				
	Висота царги (мм)	90.5			
	Номінальна довжина NL (мм)	SW-M	OG-M	CS-M	INGL
	350	2 x	770M3502S		770M3502I
	400	2 x	770M4002S		770M4002I
	450	2 x	770M4502S		770M4502I
	500	2 x	770M5002S		770M5002I
	550	2 x	770M5502S		770M5502I
	600	2 x	770M6002S		770M6002I


**Комплектація:**

2a	1 x	Царги, лів. / прав.
2b	2 x	Мала заглушка з логотипом Blum; з індивідуальним логотипом – від 1000 шт.
2c	2 x	Закліпки

Варіанти оформлення LEGRABOX для індивідуального дизайну царг – див. сторінку 64

## Інформація для замовлення

	<b>3</b> Тримачі задньої стінки з ДСП, лів. / прав.						
	<b>Матеріал</b>	<b>Висота</b>		SW-M	OG-M	CS-M	NI
	Сталь	М	2 x	ZB7M000S			


	<b>4</b> Кріплення фасаду						
	<b>Вид кріплень</b>						
	EXPANDO				4 x	ZF7M70E2	
	EXPANDO T				4 x	ZF7M70T2	
	Саморізи			4 x	ZF7M7002		

EXPANDO T підходить для тонких фасадів – див. сторінку 74

## Акcesуари

-	<b>Саморіз</b>					
	<b>Ø (мм)</b>	<b>Довжина (мм)</b>				
	3.5	15	Для кріплення фасаду			609.1500
	3.5	17	Для кріплення фасаду			609.1700

Для кріплення прямої до корпусу ми рекомендуємо саморіз для ДСП Ø 4 x 15 мм

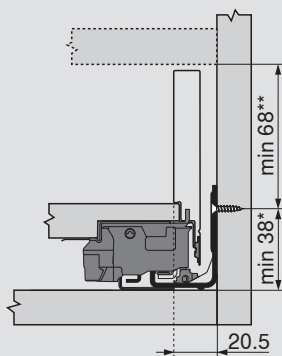
-	<b>Саморіз із плоскою головкою</b>					
	<b>Ø (мм)</b>	<b>Довжина (мм)</b>				
	4	15	Для з'єднання тримача із задньою стінкою із ДСП; царги – з дном шухляди			61D.1500

Для з'єднання тримача з дерев'яною задньою стінкою і царги з дном шухляди рекомендовано використовувати саморізи з плоскою головкою

-	<b>Єврогвинт</b>					
	<b>Ø (мм)</b>	<b>Довжина (мм)</b>				
	6	14.5	Для з'єднання прямої з корпусом			661.1450.HG

## Проектування

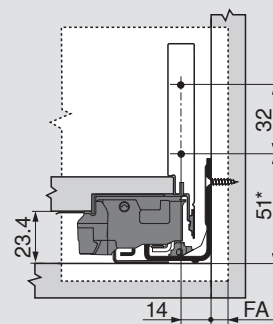
### Простір, потрібний у корпусі



\* +1 мм за умови монтажу напрямної перед складанням корпусу

\*\* Вкл. 2 мм для регулювання нахилу

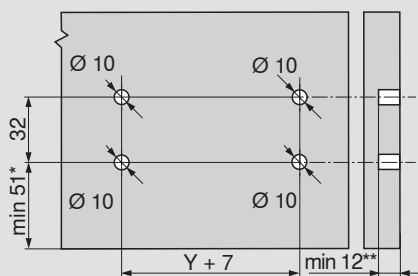
### Монтажні розміри для кріплення фасаду на саморізи



FA Накладення фасаду

\* +1 мм за умови монтажу напрямної перед складанням корпусу

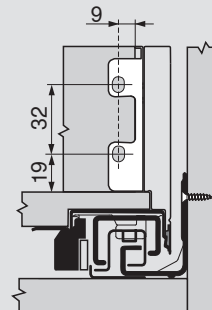
### Монтажні розміри фасаду для EXPANDO/EXPANDO T



\* +1 мм за умови монтажу напрямної перед складанням корпусу

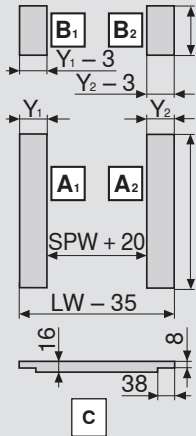
\*\* мін. 6 мм для EXPANDO T

### Монтажні розміри для задньої стінки

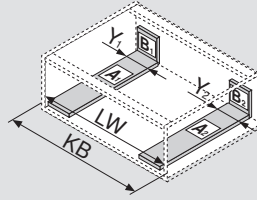


## Проектування

## Розміри для розкрою ДСП 16 мм завтовшки

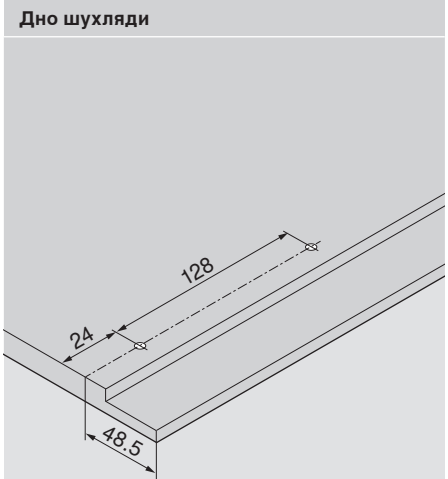


<b>Дерев'яна задня стінка</b>	<b>B (мм)</b>
Висота	63
<b>Дно шухляди</b>	<b>A (мм)</b>
Дерев'яна задня стінка	NL - 10
<b>Розміри фальца</b>	<b>C</b>



<b>Y мін. (мм)</b>	115
<b>Y макс. (мм)</b>	155
KB	Ширина корпусу
LW	Внутрішня ширина корпусу
NL	Номінальна довжина
SPW	Внутрішня ширина вирізу

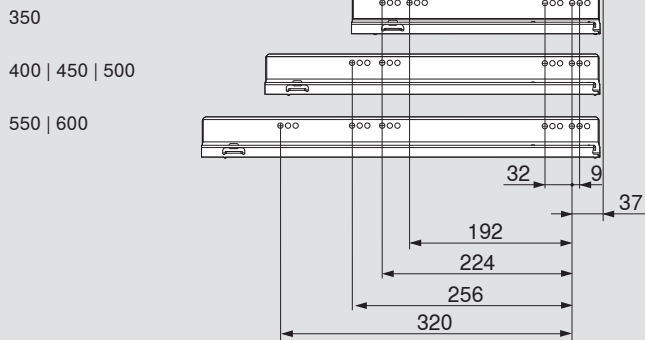
## Монтажні розміри



## Відстань між отворами – напрямні до корпусу


Напрямна до корпусу 750 – 40 кг

Номінальна довжина NL (мм)



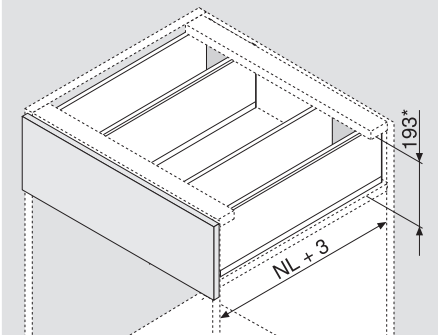
Внутрішня глибина корпусу LT мін. = номінальна довжина NL + 3 мм

### Шухляда під мийку – висота C



- Система амортизації з інтегрованим перемикачем у напрямній BLUMOTION S для м'якого й тихого засування, котра поєднується із SERVO-DRIVE
- Або із вбудованим TIP-ON
- 3-вимірне регулювання фасаду на царзі

#### Потрібний простір



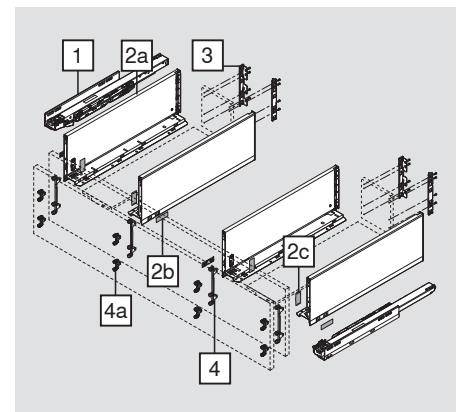
NL Номінальна довжина

\* Вкл. 2 мм для регулювання нахилу

### Інформація для замовлення

1	Напрямна до корпусу, лів. / прав.				
	Номінальна довжина NL (мм)	BLUMOTION S		TIP-ON*	
		40 кг		40 кг	
	350	750.3501S		750.3501T	
	400	750.4001S		750.4001T	
	450	750.4501S		750.4501T	
	500	750.5001S		750.5001T	
	550	750.5501S		750.5501T	
	600	750.6001S		750.6001T	

\* Синхронізація неможлива



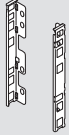
2	Комплект царг					
	Висота царги (мм)	177				
	Номінальна довжина NL (мм)		SW-M	OG-M	CS-M	INGL
	350	2 x		770C3502S		770C3502I
	400	2 x		770C4002S		770C4002I
	450	2 x		770C4502S		770C4502I
	500	2 x		770C5002S		770C5002I
	550	2 x		770C5502S		770C5502I
	600	2 x		770C6002S		770C6002I


**Комплектація:**

2a	1 x	Царги, лів. / прав.
2b	2 x	Мала заглушка з логотипом Blum; з індивідуальним логотипом – від 1000 шт.
2c	2 x	Заглушки

Варіанти оформлення LEGRABOX для індивідуального дизайну царг – див. сторінку 64


## Інформація для замовлення

	Тримачі задньої стінки з ДСП, лів. / прав.						
	Матеріал	Висота		SW-M	OG-M	CS-M	NI
	Сталь	С	2 x	ZB7C000S			

	Кріплення фасаду						
	Вид кріплень						
	EXPANDO				4 x	ZF7C70E2	
	EXPANDO T				4 x	ZF7C70T2	
	Саморізи				4 x	ZF7C7002	

EXPANDO T підходить для тонких фасадів – див. сторінку 74

## Альтернатива для 4


	Кріплення фасаду						
	Вид кріплень						
	EXPANDO				8 x	ZF7M70E2	
	EXPANDO T				8 x	ZF7M70T2	
	Саморізи				8 x	ZF7M7002	

EXPANDO T підходить для тонких фасадів – див. сторінку 74


## Акcesуари

	Саморіз						
	Ø (мм)	Довжина (мм)					
	3.5	15	Для кріплення фасаду				609.1500
	3.5	17	Для кріплення фасаду				609.1700

Для кріплення прямої до корпусу ми рекомендуємо саморіз для ДСП Ø 4 x 15 мм

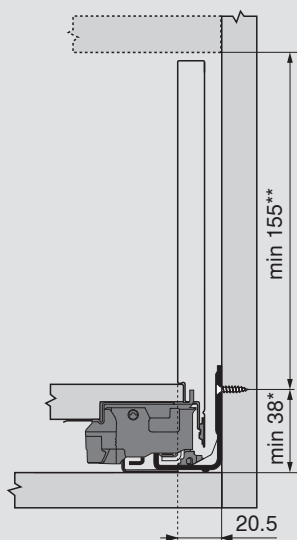
	Саморіз із пласкою головкою						
	Ø (мм)	Довжина (мм)					
	4	15	Для з'єднання тримача із задньою стінкою із ДСП; царги – з дном шухляди				61D.1500

Для з'єднання тримача з дерев'яною задньою стінкою і царги з дном шухляди рекомендовано використовувати саморізи з пласкою головкою

	Єврогвинт						
	Ø (мм)	Довжина (мм)					
	6	14.5	Для з'єднання прямої з корпусом				661.1450.HG

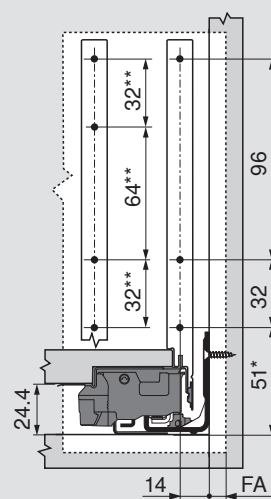
## Проектування

### Простір, потрібний у корпусі



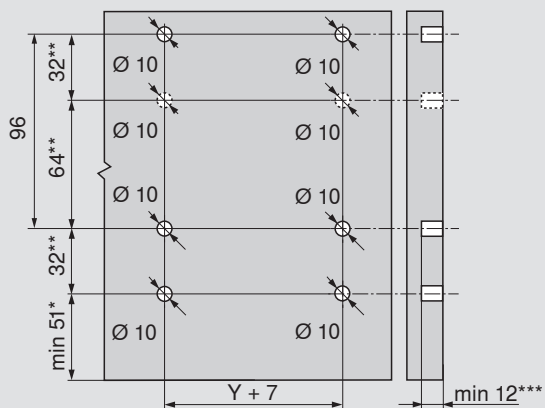
*	+1 мм за умови монтажу напрямної перед складанням корпусу
**	Вкл. 2 мм для регулювання нахилу

### Монтажні розміри для кріплення фасаду на саморізи



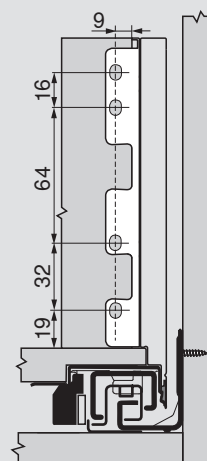
FA	Накладення фасаду
*	+1 мм за умови монтажу напрямної перед складанням корпусу
**	Альтернатива для 4a

### Монтажні розміри фасаду для EXPANDO/EXPANDO T



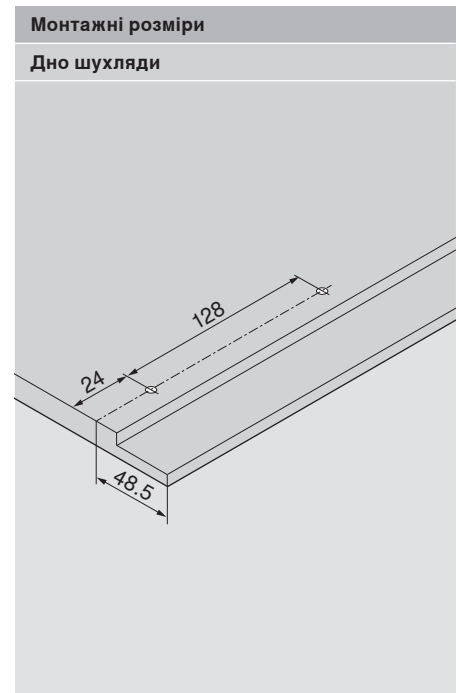
*	+1 мм за умови монтажу напрямної перед складанням корпусу
**	Альтернатива для 4a
***	мін. 6 мм для EXPANDO T

### Монтажні розміри для задньої стінки



## Проектування

Розміри для розкрою ДСП 16 мм завтовшки		
	<b>Дерев'яна задня стінка</b>	<b>B (мм)</b>
	Висота	148
	<b>Дно шухляди</b>	<b>A (мм)</b>
	Дерев'яна задня стінка	NL - 10
	<b>Розміри фальца</b>	<b>C</b>
	<b>Y мін. (мм)</b>	115
	<b>Y макс. (мм)</b>	155
	KB	Ширина корпусу
	LW	Внутрішня ширина корпусу
	NL	Номінальна довжина
SPW	Внутрішня ширина вирізу	



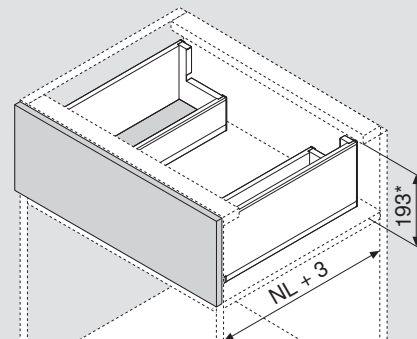
Відстань між отворами – напрямні до корпусу	
Напрямна до корпусу 750 – 40 кг	
Номінальна довжина NL (мм)	
350	
400   450   500	
550   600	
Внутрішня глибина корпусу LT мін. = номінальна довжина NL + 3 мм	

### Шухляда під мийку – висота С



- Із центральною планкою для оптимального використання простору
- Можливість встановити зі стандартними компонентами
- Система амортизації з інтегрованим перемикачем у напрямній BLUMOTION S для м'якого й тихого засування, котра поєднується із SERVO-DRIVE або TIP-ON BLUMOTION
- Або із вбудованим TIP-ON
- 3-вимірне регулювання фасаду на царзі

#### Потрібний простір



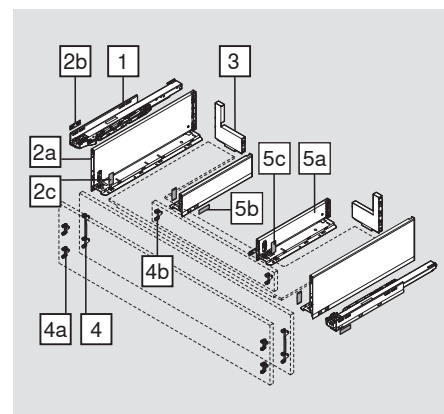
NL Номінальна довжина

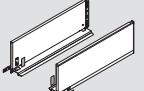
\* Вкл. 2 мм для регулювання нахилу

### Інформація для замовлення

1	Напрямна до корпусу, лів. / прав.				
	Номінальна довжина NL (мм)	BLUMOTION S		TIP-ON	
		40 кг	70 кг	40 кг	70 кг
	450	750.4501S	753.4501S	750.4501T	753.4501T
	500	750.5001S	753.5001S	750.5001T	753.5001T
	550	750.5501S	753.5501S	750.5501T	753.5501T
	600	750.6001S	753.6001S	750.6001T	753.6001T
	650		753.6501S		753.6501T

Інформація для замовлення TIP-ON BLUMOTION для шухляди під мийку, див. стор. 115



2	Комплект царг, зовн.				
	Висота царги (мм)	177			
	Номінальна довжина NL (мм)	SW-M	OG-M	CS-M	INGL
	450		770C4502S		770C4502I
	500		770C5002S		770C5002I
	550		770C5502S		770C5502I
	600		770C6002S		770C6002I
	650		770C6502S		770C6502I


#### Комплектація:

2a	1 x	Царги, лів. / прав.
2b	2 x	Мала заглушка з логотипом Blum; з індивідуальним логотипом – від 1000 шт.
2c	2 x	Закліпки

Варіанти оформлення LEGRABOX для індивідуального дизайну царг – див. сторінку 64


3	Задня стінка зі сталі, L-подібна форма, лів. / прав.			
	Матеріал	SW-M	OG-M	CS-M
	Сталь		ZB7C129S.6S	

## Інформація для замовлення


4	Кріплення фасаду		
	Вид кріплень		
	EXPANDO	2 x	ZF7C70E2
	EXPANDO T	2 x	ZF7C70T2
	Саморізи	2 x	ZF7C7002

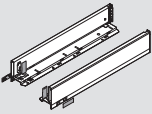
EXPANDO T підходить для тонких фасадів – див. сторінку 74

## Альтернатива для 4

4a	Кріплення фасаду		
	Вид кріплень		
	EXPANDO	4 x	ZF7M70E2
	EXPANDO T	4 x	ZF7M70T2
	Саморізи	4 x	ZF7M7002

EXPANDO T підходить для тонких фасадів – див. сторінку 74

4b	Кріплення фасаду		
	Вид кріплень		
	EXPANDO	2 x	ZF7M70E2
	Саморізи	2 x	ZF7M7002

5	Комплект царг, вн.					
	Висота царги (мм)	90.5				
	Номінальна довжина NL (мм)		SW-M	OG-M	CS-M	INGL
	300		770M3002S		770M3002I	
	350		770M3502S		770M3502I	
	400		770M4002S		770M4002I	
	450		770M4502S		770M4502I	
	500		770M5002S		770M5002I	

## Комплектація:

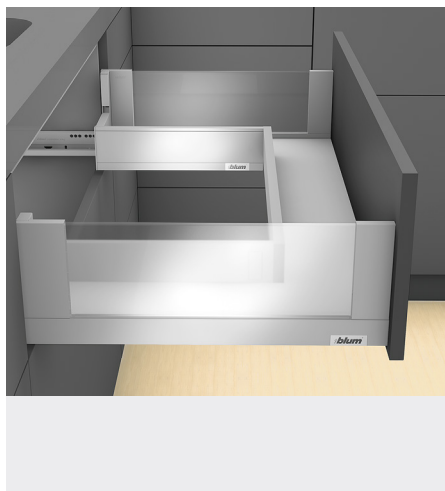
5a	1 x	Царги, лів. / прав.
5b	2 x	Мала заглушка з логотипом Blum; з індивідуальним логотипом – від 1000 шт.
5c	2 x	Заглушки

Варіанти оформлення LEGRABOX для індивідуального дизайну царг – див. сторінку 64

## Щоб раціонально використати корисний простір, рекомендуємо:

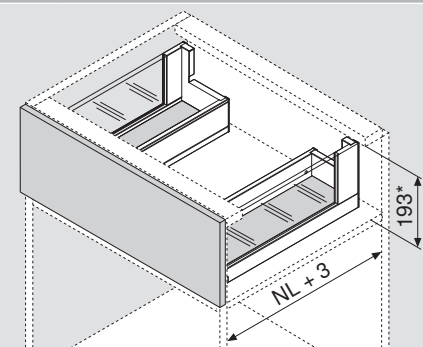
NL, номінальна довжина зовн. царги – NL, номінальна довжина вн. царги = мін. 150 мм

## Шухляда під мийку – висота С



- Із центральною планкою для оптимального використання простору
- Можливість встановити зі стандартними компонентами
- Система амортизації з інтегрованим перемикачем у напрямній BLUMOTION S для м'якого й тихого засування, котра поєднується із SERVO-DRIVE або TIP-ON BLUMOTION
- Або із вбудованим TIP-ON
- 3-вимірне регулювання фасаду на царзі

### Потрібний простір



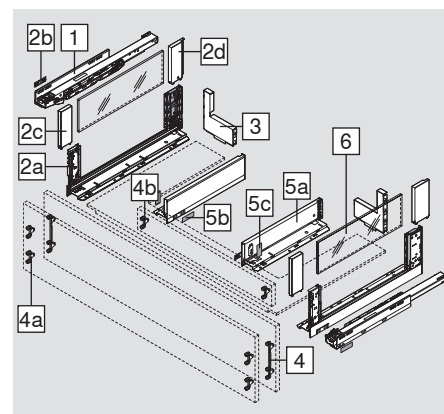
NL Номінальна довжина

\* Вкл. 2 мм для регулювання нахилу

## Інформація для замовлення

1	Напрямна до корпусу, лів. / прав.				
	Номінальна довжина NL (мм)	BLUMOTION S		TIP-ON	
		40 кг	70 кг	40 кг	70 кг
	450	750.4501S	753.4501S	750.4501T	753.4501T
	500	750.5001S	753.5001S	750.5001T	753.5001T
	550	750.5501S	753.5501S	750.5501T	753.5501T
	600	750.6001S	753.6001S	750.6001T	753.6001T
	650		753.6501S		753.6501T

Інформація для замовлення TIP-ON BLUMOTION для шухляди під мийку, див. стор. 115



2	Комплект царг, зовн.				
	Висота царги (мм)	177			
	Номінальна довжина NL (мм)	SW-M	OG-M	CS-M	INGL
	450		780C4502S		780C4502I
	500		780C5002S		780C5002I
	550		780C5502S		780C5502I
	600		780C6002S		780C6002I
	650		780C6502S		780C6502I


### Комплектація:

2a	1 x	Царги, лів. / прав.
2b	2 x	Мала заглушка з логотипом Blum; з індивідуальним логотипом – від 1000 шт.
2c	2 x	BOXCOVER, передній
2d	1 x	BOXCOVER, задн., лів. / прав.

Варіанти оформлення LEGRABOX для індивідуального дизайну царг – див. сторінку 64


3	Задня стінка зі сталі, L-подібна форма, лів. / прав.			
	Матеріал	SW-M	OG-M	CS-M
	Сталь		ZB7C129S.6S	

## Інформація для замовлення


	<b>Кріплення фасаду</b>		
	<b>Вид кріплень</b>		
	EXPANDO	2 x	ZF7C70E2
	EXPANDO T	2 x	ZF7C70T2
	Саморізи	2 x	ZF7C7002

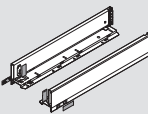
EXPANDO T підходить для тонких фасадів – див. сторінку 74

## Альтернатива для 4

	<b>Кріплення фасаду</b>		
	<b>Вид кріплень</b>		
	EXPANDO	4 x	ZF7M70E2
	EXPANDO T	4 x	ZF7M70T2
	Саморізи	4 x	ZF7M7002

EXPANDO T підходить для тонких фасадів – див. сторінку 74

	<b>Кріплення фасаду</b>		
	<b>Вид кріплень</b>		
	EXPANDO	2 x	ZF7M70E2
	Саморізи	2 x	ZF7M7002

	<b>Комплект царг, вн.</b>					
	<b>Висота царги (мм)</b>	90.5				
	<b>Номінальна довжина NL (мм)</b>		SW-M	OG-M	CS-M	INGL
	300			770M3002S		770M3002I
	350			770M3502S		770M3502I
	400			770M4002S		770M4002I
	450			770M4502S		770M4502I
500			770M5002S		770M5002I	

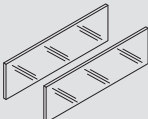
## Комплектація:

<b>5a</b>	1 x	Царги, лів. / прав.
<b>5b</b>	2 x	Мала заглушка з логотипом Blum; з індивідуальним логотипом – від 1000 шт.
<b>5c</b>	2 x	Закліпки

Варіанти оформлення LEGRABOX для індивідуального дизайну царг – див. сторінку 64

## Щоб раціонально використати корисний простір, рекомендуємо:

NL, номінальна довжина зовн. царги – NL, номінальна довжина вн. царги = мін. 150 мм

	<b>Скляна бокова вставка</b>			
	<b>Номінальна довжина NL (мм)</b>	<b>Матеріал</b>		<b>Колір</b>
		Скло		
	450			ZE7S338G
	500			ZE7S388G
	550			ZE7S438G
	600			ZE7S488G
650			ZE7S538G	

## Комплектація:

<b>6</b>	2 x	Вставка зі скла
----------	-----	-----------------

Якщо номінальна довжина NL інша, то потрібно відповідно розкроїти довшу вставку

Розміри для розкрою див. сторінку 59

## Інформація для замовлення

### Акcesуари

Кріплення для транспортування бокової вставки			
	Матеріал	Колір	
	Пластмаса	Жовтий	780C0009
Для транспортування з попередньо встановленими боковими вставками			

Саморіз			
	Ø (мм)	Довжина (мм)	
	3.5	15	Для кріплення фасаду
	3.5	17	Для кріплення фасаду
Для кріплення напрямної до корпусу ми рекомендуємо саморіз для ДСП Ø 4 x 15 мм			

Саморіз із плоскою головкою			
	Ø (мм)	Довжина (мм)	
	4	15	Для з'єднання тримача із задньою стінкою із ДСП; царги – з дном шухляди
Для з'єднання тримача з дерев'яною задньою стінкою і царги з дном шухляди рекомендовано використовувати саморізи з плоскою головкою			

Єврогвинт			
	Ø (мм)	Довжина (мм)	
	6	14.5	Для з'єднання напрямної з корпусом
661.1450.HG			

## Проектування

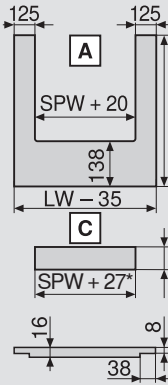
Простір, потрібний у корпусі	
*	+1 мм за умови монтажу напрямної перед складанням корпусу
**	Вкл. 2 мм для регулювання нахилу

Монтажні розміри для кріплення фасаду на саморізи	
FA	Накладення фасаду
*	+1 мм за умови монтажу напрямної перед складанням корпусу
**	Альтернатива для 4a

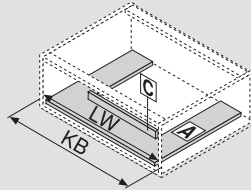
Монтажні розміри фасаду для EXPANDO/EXPANDO T	
4	4a
*	+1 мм за умови монтажу напрямної перед складанням корпусу
**	мін. 6 мм для EXPANDO T

## Проектування

## Розміри для розкрою ДСП 16 мм завтовшки

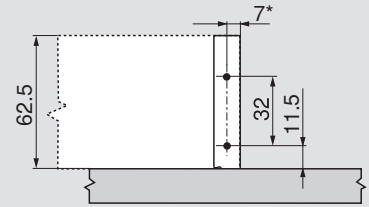


Дно шухляди		A (мм)
Задня стінка зі сталі		NL - 21
Середня панель		C (мм)
		62.5



KB	Ширина корпусу
LW	Внутрішня ширина корпусу
NL	Номінальна довжина
SPW	Внутрішня ширина вирізу
*	+3 мм із ZF7M70E2

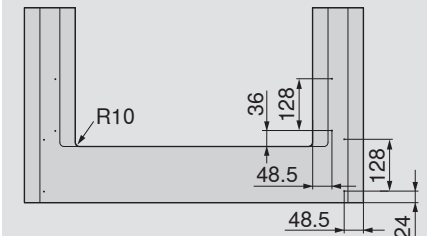
## Монтаж середньої панелі



\* +1.5 мм із ZF7M70E2

## Монтажні розміри

## Дно шухляди



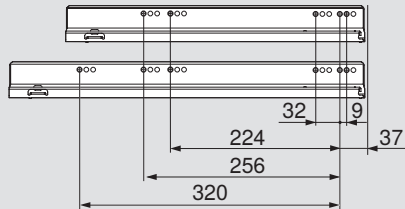
## Відстань між отворами – напрямні до корпусу

Напрямна до корпусу 750 – 40 кг

Номінальна довжина NL (мм)

450 | 500

550 | 600



## Відстань між отворами – напрямні до корпусу

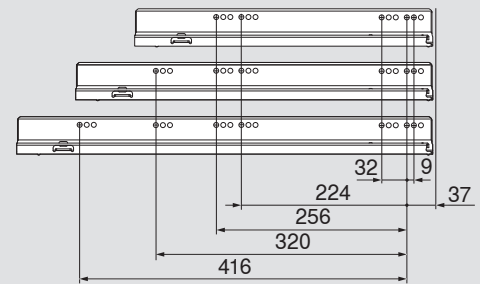
Напрямна до корпусу 753 – 70 кг

Номінальна довжина NL (мм)

450

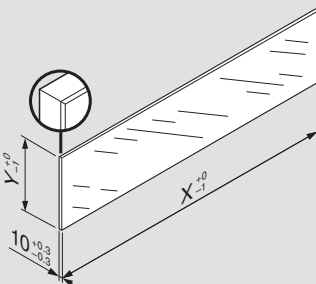
500 | 550 | 600

650



Внутрішня глибина корпусу LT мін. = номінальна довжина NL + 3 мм

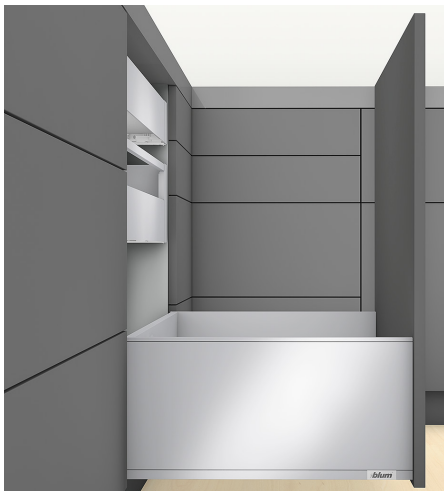
## Розкрій – вставка



Вставка		X (мм)	Y (мм)
Бокова		NL - 112	138
NL	Номінальна довжина		

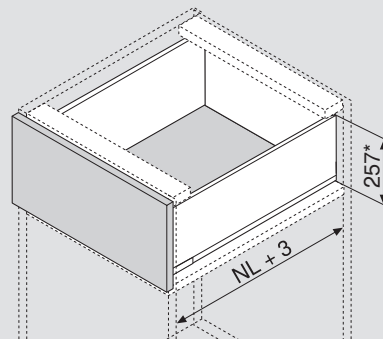
Якщо використовувати скло вказаних розмірів для вставок у LEGRABOX, то не потрібно проводити "Випробування на ударостійкість для вертикальних складових зі скла" (стандарт DIN EN 14749 від червня 2016 р.). Тому немає потреби обирати спеціальне безпечне скло. Обробка скла: шліфування країв, фаска 1 мм ±0.5 мм.

### Шухляда з високим фасадом – висота F



- Система амортизації з інтегрованим перемикачем у напрямній BLUMOTION S для м'якого й тихого засування, котра поєднується із SERVO-DRIVE або TIP-ON BLUMOTION
- Або із вбудованим TIP-ON
- 3-вимірне регулювання фасаду на царзі

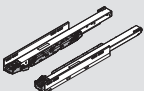
#### Потрібний простір

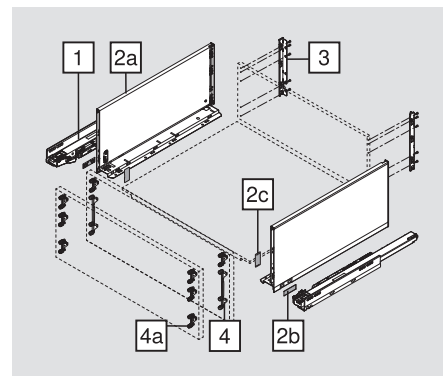


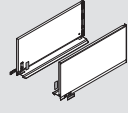
NL Номінальна довжина

\* Вкл. 2 мм для регулювання нахилу

### Інформація для замовлення

1	Напрямна до корпусу, лів. / прав.				
	Номінальна довжина NL (мм)	BLUMOTION S		TIP-ON	
		40 кг	70 кг	40 кг	70 кг
	400	750.4001S		750.4001T	
	450	750.4501S	753.4501S	750.4501T	753.4501T
	500	750.5001S	753.5001S	750.5001T	753.5001T
	550	750.5501S	753.5501S	750.5501T	753.5501T
	600	750.6001S	753.6001S	750.6001T	753.6001T
	650		753.6501S		753.6501T



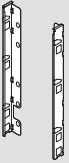
2	Комплект царг				
	Висота царги (мм)	241			
	Номінальна довжина NL (мм)	SW-M	OG-M	CS-M	INGL
	400		770F4002S		770F4002I
	450		770F4502S		770F4502I
	500		770F5002S		770F5002I
	550		770F5502S		770F5502I
	600		770F6002S		770F6002I
	650		770F6502S		770F6502I


#### Комплектація:


2a	1 x	Царги, лів. / прав.
2b	2 x	Мала заглушка з логотипом Blum; з індивідуальним логотипом – від 1000 шт.
2c	2 x	Закліпки

Варіанти оформлення LEGRABOX для індивідуального дизайну царг – див. сторінку 64


## Інформація для замовлення

	3 Тримачі задньої стінки з ДСП, лів. / прав.					
	Матеріал	Висота	SW-M	OG-M	CS-M	NI
	Сталь	F	ZB7F000S			

	4 Кріплення фасаду				
	Вид кріплень				
	EXPANDO		2 x	ZF7C70E2	
	EXPANDO T		2 x	ZF7C70T2	
	Саморізи		2 x	ZF7C7002	
EXPANDO T підходить для тонких фасадів – див. сторінку 74					


	4 Кріплення фасаду				
	Вид кріплень				
	EXPANDO		2 x	ZF7M70E2	
	EXPANDO T		2 x	ZF7M70T2	
	Саморізи		2 x	ZF7M7002	
EXPANDO T підходить для тонких фасадів – див. сторінку 74					


## Альтернатива для 4

	4a Кріплення фасаду				
	Вид кріплень				
	EXPANDO		6 x	ZF7M70E2	
	EXPANDO T		6 x	ZF7M70T2	
	Саморізи		6 x	ZF7M7002	
EXPANDO T підходить для тонких фасадів – див. сторінку 74					

## Акcesуари

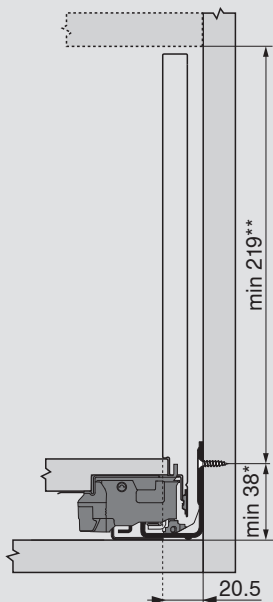
	- Саморіз				
	Ø (мм)	Довжина (мм)			
	3.5	15	Для кріплення фасаду		609.1500
	3.5	17	Для кріплення фасаду		609.1700
Для кріплення прямої до корпусу ми рекомендуємо саморіз для ДСП Ø 4 x 15 мм					

	- Саморіз із пласкою головкою				
	Ø (мм)	Довжина (мм)			
	4	15	Для з'єднання тримача із задньою стінкою із ДСП; царги – з дном шухляди		61D.1500
Для з'єднання тримача з дерев'яною задньою стінкою і царги з дном шухляди рекомендовано використовувати саморізи з пласкою головкою					

	- Єврогвинт				
	Ø (мм)	Довжина (мм)			
	6	14.5	Для з'єднання прямої з корпусом		661.1450.HG

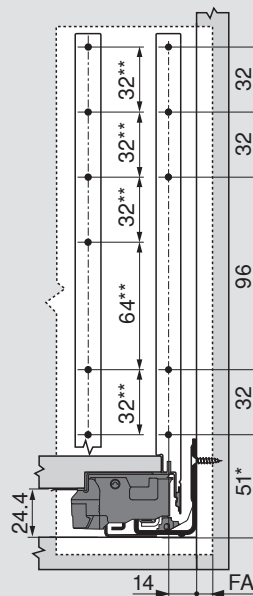
Проектування

Простір, потрібний у корпусі



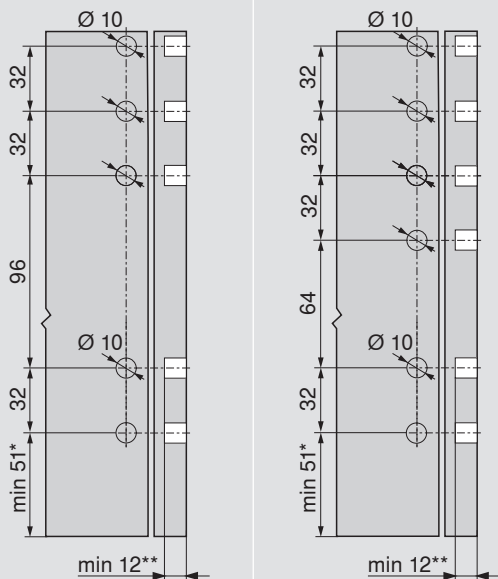
*	+1 мм за умови монтажу напрямної перед складанням корпусу
**	Вкл. 2 мм для регулювання нахилу

Монтажні розміри для кріплення фасаду на саморізи



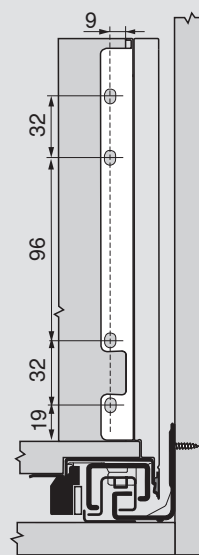
FA	Накладення фасаду
*	+1 мм за умови монтажу напрямної перед складанням корпусу
**	Альтернатива для 4a

Монтажні розміри фасаду для EXPANDO/EXPANDO T



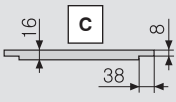
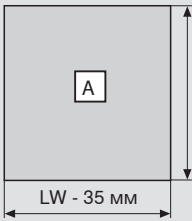
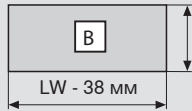
4	4a
*	+1 мм за умови монтажу напрямної перед складанням корпусу
**	мін. 6 мм для EXPANDO T

Монтажні розміри для задньої стінки



## Проектування

## Розміри для розкрою ДСП 16 мм завтовшки



## Дерев'яна задня стінка

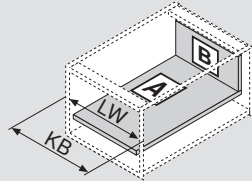
Висота В (мм) 212

## Дно шухляди

Дерев'яна задня стінка А (мм) NL - 10

## Розміри фальца

С



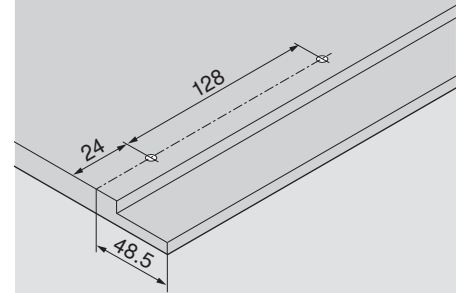
KB Ширина корпусу

LW Внутрішня ширина корпусу

NL Номінальна довжина

## Монтажні розміри

## Дно шухляди



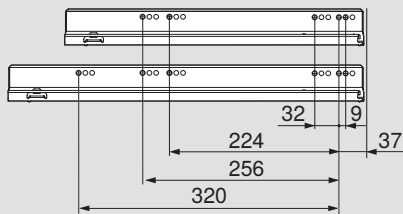
## Відстань між отворами – напрямні до корпусу

Напрямна до корпусу 750 – 40 кг

Номінальна довжина NL (мм)

400 | 450 | 500

550 | 600



## Відстань між отворами – напрямні до корпусу

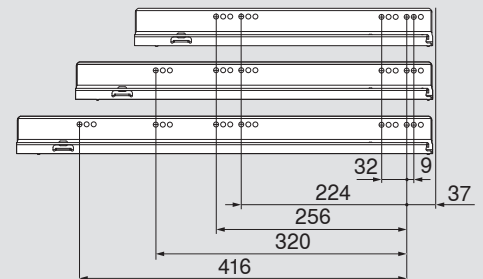
Напрямна до корпусу 753 – 70 кг

Номінальна довжина NL (мм)

450

500 | 550 | 600

650



Внутрішня глибина корпусу LT мін. = номінальна довжина NL + 3 мм



# myLEGRABOX

За невеликого мінімального обсягу замовлення Ви можете придбати обрану колекцію LEGRABOX special edition. Або вже зараз створіть Ваш індивідуальний дизайн із LEGRABOX individual. Замовляйте окремо декоративні елементи (зовн.) і царги (внутр.) й самостійно без зайвих зусиль складіть їх у власній майстерні. Так народжується дизайн шухляд, що задовольняє різноманітні вимоги.



## LEGRABOX pure і LEGRABOX free

LEGRABOX pure із суцільною металевою царгою і LEGRABOX free із вставкою. Подаруйте Вашій шухляді більшої індивідуальності за допомогою власного логотипу чи елемента брендування, надрукованого або виготовленого методом тиснення. Надайте LEGRABOX free особливої нотки із власними вставками з дерева або будь-якого іншого матеріалу на Ваш вибір.



### LEGRABOX special edition

Із LEGRABOX special edition Blum створив підібрану по кольору колекцію царг незвичного вигляду на основі нового кольору чорний карбон матовий. Поєднання матеріалів: нержавна сталь із захистом від слідів пальців, спеціальна (суцільна) 3D структура Carbon look або структуроване покриття Noble rust. Створіть із цими різноманітними можливостями Ваш особливий дизайн і надайте йому за допомогою індивідуального елемента брендування особливої нотки.

### LEGRABOX individual

Із LEGRABOX individual виробники мають змогу проявити свою творчість. Стримано, з вишуканими акцентами чи цілком екстравагантно: LEGRABOX individual надасть неймовірну творчу свободу, щоб створити унікальний дизайн за допомогою міксу кольорів і матеріалів, а також завдяки друку, гравіюванню лазера чи тисненню декоративних елементів з індивідуальними логотипами і мотивами.





Вказівки: Варіанти відрізняються загальними умовами. Blum заздалегідь перевіряє, чи дизайн можна втілити в життя.

## LEGRABOX special edition – на місці у клієнта




- Навіть у невеликих за обсягом замовленнях можна обрати індивідуальні декоративні елементи (зовн.) найрізноманітнішого дизайну
- Царга (внутр.) і декоративний елемент (зовн.) постачаються окремо. Їх можна легко й швидко поєднати
- Особлива колекція з незвичайним виглядом царг



## Інформація для замовлення





- Царга (внутр.): чорний карбон матовий (CS-M)
- Декоративний елемент (зовн.): чорний карбон матовий (CS-M)  
З акцентною лінією і брендованим елементом, додатково із власним логотипом



- Царга (внутр.): чорний карбон матовий (CS-M)
- Декоративний елемент (зовн.): нержавна сталь із захистом від слідів пальців (INGL)  
З акцентною лінією і брендованим елементом, додатково із власним логотипом



- Царга (внутр.): чорний карбон матовий (CS-M)
- Декоративний елемент (зовн.): Noble rust (NR)  
З акцентною лінією і брендованим елементом, додатково із власним логотипом



- Царга (внутр.): чорний карбон матовий (CS-M)
- Декоративний елемент (зовн.): чорний карбон матовий / Carbon look (CSCL)  
Без акцентної лінії, із брендованим елементом, додатково із власним логотипом

1	Комплект царг (вн.)					
	Колір	CS-M	Висота царги			
	Номінальна довжина NL (мм)		M	K	C	F
	270		770M2701S		770C2701S	
	300		770M3001S	770K3001S	770C3001S	
	350		770M3501S	770K3501S	770C3501S	
	400		770M4001S	770K4001S	770C4001S	770F4001S
	450		770M4501S	770K4501S	770C4501S	770F4501S
	500		770M5001S	770K5001S	770C5001S	770F5001S
	550		770M5501S	770K5501S	770C5501S	770F5501S
	600		770M6001S	770K6001S	770C6001S	770F6001S
	650		770M6501S		770C6501S	770F6501S

## Комплектація:

1a	1 x	Царги (вн.), лів. / прав.
1b	2 x	Заглушки
1c	2 x	Мала заглушка, з логотипом Blum
1d	2 x	Тримач для декору LEGRABOX

## Примітка

Царга висотою N не доступна в асортименті варіантів оформлення.  
Наша рекомендація – царга висотою N, що підходить до індивідуальної царги (внутрішня).

## Інформація для замовлення

	<b>2 Декоративний елемент (зовн.)</b>						
	<b>Акцентна лінія</b>			3 акцентною лінією й елементом брендування			
	<b>Висота царги</b>		<b>Номінальна довжина NL (мм)</b>	<b>Колір</b>			
				<b>CS-M</b>	<b>INGL</b>	<b>CSCL<sup>1</sup></b>	<b>NR</b>
	M		270–650	770MxxxAS	770MxxxAl	770MxxxASGC	770MxxxAS
	K		300–600	770KxxxAS	770KxxxAl	770KxxxASGC	770KxxxAS
	C		270–650	770CxxxAS	770CxxxAl	770CxxxASGC	770CxxxAS
F		400–650	770FxxxAS	770FxxxAl	770FxxxASGC	770FxxxAS	
xxx	Номінальна довжина NL (мм)						
<sup>1</sup>	Без акцентної лінії, з інтегрованим брендуванням						
<b>Комплектація:</b>							
2	1 x	Декоративний елемент (зовн.), лів. / прав.					

	<b>1c Індивідуальні брендovanі елементи</b>						
	<b>Тип</b>			Симетр.			
	<b>Матеріал</b>			Пластмаса			
	<b>Друк   тиснення</b>		<b>Мінімальний обсяг замовлення</b>	<b>Колір</b>			
				<b>SW-M</b>	<b>OG-M</b>	<b>CS-M</b>	<b>IN-G</b>
Індивідуальний логотип		1000	2x	ZA7.0700xxxABD		ZA7.0709xxxAB	
Індивідуальне тиснення		5000	2x	ZA7.0700xxxABD		ZA7.0709xxxAB	

## Акcesуари

	<b>- Шумоізолятор</b>					
	<b>Колір</b>			Чорний		
	<b>Матеріал</b>			Піноматеріал		
	<b>Висота царги</b>		<b>Номінальна довжина NL (мм)</b>			
	M	270–650		1		☎ 770M0009
K	300–600		1		☎ 770K0009	
C	270–650				☎ 770C0009	
F	400–650				☎ 770F0009	

## Примітка

Між царгою (внутр.) і декоративним елементом (зовн.) можна додатково використати ізоляційний елемент, так Ви досягнете ще вищого рівня шумоізоляції

<sup>1</sup> За номінальної довжини NL 270–300 мм ізоляційний елемент потрібно розрізати по перфорації навіпі

## Інформація

Варіанти відрізняються загальними умовами. Blum заздалегідь перевіряє, чи дизайн можна втілити в життя.

SW-M	Білий шовк матовий	CSCL	Чорний карбон / Carbon look
OG-M	Оріон сірий матовий	NR	Noble rust
CS-M	Чорний карбон матовий	IN-G	Шліфована нержавна сталь
INGL	Нержавна сталь із захистом від слідів пальців	KU-G	Шліфована мідь
		GO-G	Шліфоване золото

## LEGRABOX individual – на місці у клієнта




- Якщо мінімальний об'єм замовлення більший, Ви маєте можливість створити LEGRABOX individual за власним дизайном і з індивідуальним логотипом
- Ми радо Вас проконсультуємо й дамо поради для кращого втілення Вашого індивідуального дизайну – зв'яжіться з контактною особою від Blum: [blum.com/contacts](http://blum.com/contacts)
- Царга (внутр.) і декоративний елемент (зовн.) постачаються окремо. Їх можна легко й швидко поєднати
- Можливості дизайну  
Мікс кольорів | мікс матеріалів | лазер | тиснення

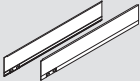
## Інформація для замовлення


LEGRABOX individual – мікс кольорів																																
<ul style="list-style-type: none"> <li>– Царга (внутр.): різних кольорів</li> <li>– Декоративний елемент (зовн.): різних кольорів</li> </ul> <p>З акцентною лінією і брендovаним елементом, додатково із власним логотипом Без акцентної лінії, з інтегрованим брендovаним елементом, додатково із власним логотипом</p>																																
Взірець																																
<b>1a</b>	<b>Царга (внутр.)</b>																															
	<table border="1"> <thead> <tr> <th rowspan="2">Висота царги</th> <th rowspan="2">Номінальна довжина NL (мм)</th> <th colspan="3">Колір</th> </tr> <tr> <th>SW-M</th> <th>OG-M</th> <th>CS-M</th> </tr> </thead> <tbody> <tr> <td>M   K   C   F</td> <td>270   300   350   400   450   500   550   600   650</td> <td colspan="3">☎ 770Xxxx1S</td> </tr> <tr> <td>X</td> <td>Висота царги</td> <td colspan="3"></td> </tr> <tr> <td>xxx</td> <td>Номінальна довжина NL (мм)</td> <td colspan="3"></td> </tr> </tbody> </table>	Висота царги	Номінальна довжина NL (мм)	Колір			SW-M	OG-M	CS-M	M   K   C   F	270   300   350   400   450   500   550   600   650	☎ 770Xxxx1S			X	Висота царги				xxx	Номінальна довжина NL (мм)											
	Висота царги			Номінальна довжина NL (мм)	Колір																											
		SW-M	OG-M		CS-M																											
M   K   C   F	270   300   350   400   450   500   550   600   650	☎ 770Xxxx1S																														
X	Висота царги																															
xxx	Номінальна довжина NL (мм)																															
<b>Комплектація:</b>																																
1a	-	Царга (внутр.)																														
Лівий і правий замовляти окремо																																
<b>2</b>	<b>Декоративний елемент (зовн.)</b>																															
	<table border="1"> <thead> <tr> <th rowspan="2">Висота царги</th> <th rowspan="2">Номінальна довжина NL (мм)</th> <th rowspan="2">Акцентна лінія</th> <th colspan="3">Колір</th> </tr> <tr> <th>SW-M</th> <th>OG-M</th> <th>CS-M</th> </tr> </thead> <tbody> <tr> <td>M   K   C   F</td> <td>270   300   350   400   450   500   550   600   650</td> <td>З акцентною лінією й елементом брендovання</td> <td colspan="3">☎ 770XxxxAS</td> </tr> <tr> <td>M   K   C   F</td> <td>270   300   350   400   450   500   550   600   650</td> <td>Без акцентної лінії, з інтегрованим брендovанням</td> <td colspan="3">☎ 770XxxxASR</td> </tr> <tr> <td>X</td> <td>Висота царги</td> <td colspan="3"></td> </tr> <tr> <td>xxx</td> <td>Номінальна довжина NL (мм)</td> <td colspan="3"></td> </tr> </tbody> </table>	Висота царги	Номінальна довжина NL (мм)	Акцентна лінія	Колір			SW-M	OG-M	CS-M	M   K   C   F	270   300   350   400   450   500   550   600   650	З акцентною лінією й елементом брендovання	☎ 770XxxxAS			M   K   C   F	270   300   350   400   450   500   550   600   650	Без акцентної лінії, з інтегрованим брендovанням	☎ 770XxxxASR			X	Висота царги				xxx	Номінальна довжина NL (мм)			
	Висота царги				Номінальна довжина NL (мм)	Акцентна лінія	Колір																									
		SW-M	OG-M	CS-M																												
M   K   C   F	270   300   350   400   450   500   550   600   650	З акцентною лінією й елементом брендovання	☎ 770XxxxAS																													
M   K   C   F	270   300   350   400   450   500   550   600   650	Без акцентної лінії, з інтегрованим брендovанням	☎ 770XxxxASR																													
X	Висота царги																															
xxx	Номінальна довжина NL (мм)																															
<b>Комплектація:</b>																																
2	-	Декоративний елемент (зовн.), лів. / прав.																														
<b>1b</b>	<b>Внутрішня заглушка</b>																															
	Тип	Симетр.																														
	Матеріал	Пластмаса																														
	Тиснення	Мінімальний обсяг замовлення	Колір																													
Blum	1000	SW-M	OG-M	CS-M																												
☎ ZA7.5700.BT																																
<b>Комплектація:</b>																																
1b	-	Внутрішня заглушка																														
<b>1d</b>	<b>Тримач для декору LEGRABOX</b>																															
	Колір	Темно-сірий																														
	Матеріал	Пластмаса																														
☎ 770.0008																																

## Інформація для замовлення

LEGRABOX individual – мікс матеріалів	
	<ul style="list-style-type: none"> <li>Царга (внутр.): різних кольорів</li> <li>Декоративний елемент (зовн.): нержавна сталь із захистом від слідів пальців (INGL)</li> <li>З акцентною лінією і брендваним елементом, додатково із власним логотипом</li> <li>Без акцентної лінії, з інтегрованим брендваним елементом, додатково із власним логотипом</li> </ul>
Взірець	

	<b>1a</b>	<b>Царга (внутр.)</b>		<b>Колір</b>		
		<b>Висота царги</b>	<b>Номінальна довжина NL (мм)</b>	<b>SW-M</b>	<b>OG-M</b>	<b>CS-M</b>
		M   K   C   F	270   300   350   400   450   500   550   600   650	☎ 770Xxxx1S		
	X	Висота царги				
	xxx	Номінальна довжина NL (мм)				
<b>Комплектація:</b>						
<b>1a</b>	-	Царга (внутр.)				
Лівий і правий замовляти окремо						

	<b>2</b>	<b>Декоративний елемент (зовн.)</b>			<b>Колір</b>	
		<b>Висота царги</b>	<b>Номінальна довжина NL (мм)</b>	<b>Акцентна лінія</b>	<b>INGL</b>	
		M   K   C   F	270   300   350   400   450   500   550   600   650	З акцентною лінією й елементом брендуння	☎ 770XxxxAI	
		M   K   C   F	270   300   350   400   450   500   550   600   650	Без акцентної лінії, з інтегрованим брендунням	☎ 770XxxxAIR	
	X	Висота царги				
	xxx	Номінальна довжина NL (мм)				
<b>Комплектація:</b>						
<b>2</b>	-	Декоративний елемент (зовн.), лів. / прав.				

	<b>1b</b>	<b>Внутрішня заглушка</b>		<b>Колір</b>		
		<b>Тип</b>	Симетр.	<b>SW-M</b>	<b>OG-M</b>	<b>CS-M</b>
		<b>Матеріал</b>	Пластмаса			
		<b>Тиснення</b>	<b>Мінімальний обсяг замовлення</b>			
		Blum	1000	ZA7.5700.BT		
<b>Комплектація:</b>						
<b>1b</b>	-	Внутрішня заглушка				




	<b>1d</b>	<b>Тримач для декору LEGRABOX</b>		<b>Колір</b>		
		<b>Колір</b>	Темно-сірий			
		<b>Матеріал</b>	Пластмаса	770.0008		

## Інформація


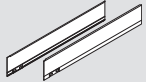
Варіанти відрізняються загальними умовами. Blum заздалегідь перевіряє, чи дизайн можна втілити в життя.



SW-M	Білий шовк матовий	CS-M	Чорний карбон матовий
OG-M	Оріон сірий матовий	INGL	Нержавна сталь із захистом від слідів пальців

## Інформація для замовлення

	<b>LEGRABOX individual – друк</b>
	
	<ul style="list-style-type: none"> <li>– Можливий мікс кольорів і матеріалів</li> <li>– Царга (внутр.): різних кольорів</li> <li>– Декоративний елемент (зовн.): різних кольорів</li> </ul> <p>Без акцентної лінії, частковий друк або друк на всю поверхню різними кольорами, з логотипом Blum, власним логотипом клієнта або за індивідуальним дизайном</p>
Взірець	



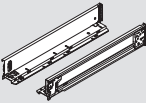
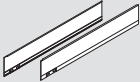


	<b>1a</b>	<b>Царга (внутр.)</b>				
	<b>Висота царги</b>	<b>Номінальна довжина NL (мм)</b>	<b>Колір</b>			
	M   K   C   F	270   300   350   400   450   500   550   600   650	SW-M	OG-M	CS-M	INGL
	X	Висота царги	☎ 770Xxxx1S			
	xxx	Номінальна довжина NL (мм)	☎ 770Xxxx1I			
<b>Комплектація:</b>						
<b>1a</b>	-	Царга (внутр.)				
Лівий і правий замовляти окремо						

	<b>2</b>	<b>Декоративний елемент (зовн.)</b>					
	<b>Висота царги</b>	<b>Номінальна довжина NL (мм)</b>	<b>Акцентна лінія</b>	<b>Колір</b>			
	M   K   C   F	270   300   350   400   450   500   550   600   650	Без акцентної лінії, з інтегрованим брендуванням	SW-M	OG-M	CS-M	INGL
	X	Висота царги	☎ 770XxxxASR				
	xxx	Номінальна довжина NL (мм)	☎ 770XxxxAIR				
<b>Комплектація:</b>							
<b>2</b>	-	Декоративний елемент (зовн.), лів. / прав.					

	<b>1b</b>	<b>Внутрішня заглушка</b>				
	<b>Тип</b>	Симетр.				
	<b>Матеріал</b>	Пластмаса				
	<b>Тиснення</b>	<b>Мінімальний обсяг замовлення</b>	<b>Колір</b>			
	Blum	1000	SW-M	OG-M	CS-M	INGL
<b>Комплектація:</b>						
<b>1b</b>	-	Внутрішня заглушка	ZA7.5700.BT			
ZA7.5709.BT						

	<b>1d</b>	<b>Тримач для декору LEGRABOX</b>				
	<b>Колір</b>	Темно-сірий				
	<b>Матеріал</b>	Пластмаса	770.0008			

## Інформація для замовлення

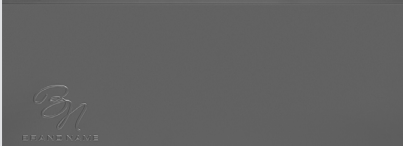

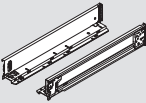
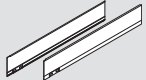


<input type="checkbox"/>	<b>LEGRABOX individual – лазерне гравіювання</b>						
		<ul style="list-style-type: none"> <li>Царга (внутр.): різних кольорів</li> <li>Декоративний елемент (зовн.): нержавна сталь із захистом від слідів пальців (INGL) Без акцентної лінії, часткове лазерне гравіювання, з логотипом Blum, власним логотипом клієнта або за індивідуальним дизайном</li> </ul>					
Взірець							
<input type="checkbox"/>	<b>1a</b>	<b>Царга (внутр.)</b>					
	<b>Висота царги</b>	<b>Номінальна довжина NL (мм)</b>		<b>Колір</b>			
	M   K   C   F	270   300   350   400   450   500   550   600   650		SW-M	OG-M	CS-M	INGL
	X	Висота царги		770Xxxx1S		770Xxxx1L	
xxx	Номінальна довжина NL (мм)						
<b>Комплектація:</b>							
<b>1a</b>	-	Царга (внутр.)					
Лівий і правий замовляти окремо							
<input type="checkbox"/>	<b>2</b>	<b>Декоративний елемент (зовн.)</b>					
	<b>Висота царги</b>	<b>Номінальна довжина NL (мм)</b>	<b>Акцентна лінія</b>	<b>Колір</b>			
	M   K   C   F	270   300   350   400   450   500   550   600   650	Без акцентної лінії, з інтегрованим брендунням	INGL			
	X	Висота царги		770XxxxAIL			
xxx	Номінальна довжина NL (мм)						
<b>Комплектація:</b>							
<b>2</b>	-	Декоративний елемент (зовн.), лів. / прав.					
<input type="checkbox"/>	<b>1b</b>	<b>Внутрішня заглушка</b>					
	<b>Тип</b>	Симетр.					
	<b>Матеріал</b>	Пластмаса					
	<b>Тиснення</b>	<b>Мінімальний обсяг замовлення</b>	<b>Колір</b>				
	Blum	1000	SW-M	OG-M	CS-M	INGL	
		ZA7.5700.BT		ZA7.5709.BT			
<b>Комплектація:</b>							
<b>1b</b>	-	Внутрішня заглушка					
<input type="checkbox"/>	<b>1d</b>	<b>Тримач для декору LEGRABOX</b>					
	<b>Колір</b>	Темно-сірий					
	<b>Матеріал</b>	Пластмаса		770.0008			

## Інформація

Варіанти відрізняються загальними умовами. Blum заздалегідь перевіряє, чи дизайн можна втілити в життя.

SW-M	Білий шовк матовий	CS-M	Чорний карбон матовий
OG-M	Оріон сірий матовий	INGL	Нержавна сталь із захистом від слідів пальців

## Інформація для замовлення

<input type="checkbox"/>	<b>LEGRABOX individual – тиснення</b>						
				<ul style="list-style-type: none"> <li>– Можливий мікс кольорів і матеріалів</li> <li>– Царга (внутр.): різних кольорів</li> <li>– Декоративний елемент (зовн.): різних кольорів</li> </ul> Без акцентної лінії, часткове лазерне гравіювання, з логотипом Blum, власним логотипом клієнта або за індивідуальним дизайном			
Взірець							
<input type="checkbox"/>	<b>1a</b>	<b>Царга (внутр.)</b>					
		<b>Висота царги</b>	<b>Номінальна довжина NL (мм)</b>	<b>Колір</b>			
		M   K   C   F	270   300   350   400   450   500   550   600   650	SW-M	OG-M	CS-M	
		<b>☎ 770Xxxx1S</b>					
X	Висота царги						
xxx	Номінальна довжина NL (мм)						
<b>Комплектація:</b>							
<b>1a</b>	-	Царга (внутр.)					
Лівий і правий замовляти окремо							
<input type="checkbox"/>	<b>2</b>	<b>Декоративний елемент (зовн.)</b>					
		<b>Висота царги</b>	<b>Номінальна довжина NL (мм)</b>	<b>Акцентна лінія</b>	<b>Колір</b>		
		M   K   C   F	270   300   350   400   450   500   550   600   650	Без акцентної лінії, з інтегрованим брендуванням	SW-M	OG-M	CS-M
		<b>☎ 770XxxxASR</b>					
X	Висота царги						
xxx	Номінальна довжина NL (мм)						
<b>Комплектація:</b>							
<b>2</b>	-	Декоративний елемент (зовн.), лів. / прав.					
<input type="checkbox"/>	<b>1b</b>	<b>Внутрішня заглушка</b>					
		<b>Тип</b>	Симетр.				
		<b>Матеріал</b>	Пластмаса				
		<b>Тиснення</b>	<b>Мінімальний обсяг замовлення</b>	<b>Колір</b>			
		Blum	1000	SW-M	OG-M	CS-M	
<b>ZA7.5700.BT</b>							
<b>Комплектація:</b>							
<b>1b</b>	-	Внутрішня заглушка					
<input type="checkbox"/>	<b>1d</b>	<b>Тримач для декору LEGRABOX</b>					
		<b>Колір</b>	Темно-сірий				
		<b>Матеріал</b>	Пластмаса			<b>770.0008</b>	

## Інформація

Варіанти відрізняються загальними умовами. Blum заздалегідь перевіряє, чи дизайн можна втілити в життя.

SW-M	Білий шовк матовий	CSCL	Чорний карбон / Carbon look
OG-M	Оріон сірий матовий	NR	Noble rust
CS-M	Чорний карбон матовий	IN-G	Шліфована нержавна сталь
INGL	Нержавна сталь із захистом від слідів пальців	KU-G	Шліфована мідь
		GO-G	Шліфоване золото

## Інформація для замовлення

## Акcesуари

Шумоізолятор					
	Колір	Чорний			
	Матеріал	Піноматеріал			
	Висота царги	Номінальна довжина NL (мм)			
	M	270–650	1	☎ 770M0009	
	K	300–600	1	☎ 770K0009	
	C	270–650		☎ 770C0009	
	F	400–650		☎ 770F0009	

## Примітка


Між царгою (внутр.) і декоративним елементом (зовн.) можна додатково використати ізоляційний елемент, так Ви досягнете ще вищого рівня шумоізоляції

<sup>1</sup> За номінальної довжини NL 270–300 мм ізоляційний елемент потрібно розрізати по перфорації навіпіл















## Індивідуальні брендovanі елементи



- Брендуння дає змогу зробити всі варіанти LEGRABOX індивідуальними
- Оберіть ту брендovanу заглушку, яка найкраще підійде до Вашого дизайну LEGRABOX
- Ми друкуємо або витискаємо логотип бажаного кольору і наносимо його на царгу
- Щоб розставити особливі акценти, оберіть нові металеві поверхні й використовуйте для друку сріблястий, золотистий чи мідянистий колір
- Створіть особливий дизайн, що підкреслить цінність Ваших меблів

Індивідуальні брендovanі елементи									
	Тип	Симетр.							
	Матеріал	Пластмаса							
	Друк / тиснення	Мінімальний обсяг замовлення		Колір					
				SW-M	OG-M	CS-M	IN-G	KU-G	GO-G
Індивідуальний логотип	1000	2x	ZA7.0700xxxABD			ZA7.0709xxxAB			
Індивідуальне тиснення	5000	2x	ZA7.0700xxxABD			ZA7.0709xxxAB			

## Приклади дизайну

				
Колір	Шліфоване золото	Шліфована мідь	Шліфована нержавна сталь	Оріон сірий матовий
Тиснення	Тиснення	Тиснення	Тиснення	Тиснення
				
Колір	Шліфоване золото	Шліфована нержавна сталь	Шліфована нержавна сталь	Чорний карбон матовий
Друк	Металізоване золото	Металізоване срібло	Чорний	Металізоване золото
				
Колір	Чорний карбон матовий	Оріон сірий матовий	Чорний карбон матовий	Чорний карбон матовий
Друк	Металізована мідь	Металізована мідь	Металізоване срібло	Білий
				
Колір	Білий шовк матовий	Білий шовк матовий	Білий шовк матовий	Білий шовк матовий
Друк	Металізоване золото	Металізоване срібло	Чорний	Сірий

## Система кріплення для тонких фасадів – EXPANDO T



- 3 сфери застосування – підйомачі | дверцята | шухляди
- Для фасадів від 8 мм завтовшки
- Система кріплення EXPANDO T, попередньо змонтована
- Різні матеріали для фасаду

### Інформація для замовлення

Кріплення фасаду		
	Висота	
	N	ZF7N70T2
	M	ZF7M70T2
	K	ZF7K70T2
	C	ZF7C70T2

Стабілізатор фасаду / дно			
	Вид кріплень	Колір	
	EXPANDO T	RAL 7037 попелясто-сірий	Z96.00T1
<ul style="list-style-type: none"> <li>– Щоб стабілізувати широкий фасад та дно шухляди</li> <li>– Підсилює з'єднання дна шухляди з фасадом</li> <li>– Рекомендовано: Ширина корпусу KB &gt; 600 мм: 1 шт. Ширина корпусу KB &gt; 900 мм: 2 шт. Висота фасаду FH &gt; 380 мм: 1 шт.</li> </ul>			

Проектування	
<b>Простір, потрібний у корпусі</b>	<b>Карта свердління – фасад</b>
	X = 14 мм + накладення фасаду FA * Мін. 80 мм ** Камінь і кераміка +0.2 / -0.1 мм

EXPANDO T			
Застосування та рекомендації щодо виготовлення			
EXPANDO T підходить для кріплення фурнітури Blum до фасадів із тонких матеріалів.  Можна використовувати матеріали для фасадів від 8 мм завтовшки за умови, що вони достатньо стабільні та міцні.	<b>Матеріали, протестовані компанією Blum</b>	<b>Поперечна міцність розтягу (Н/мм<sup>2</sup>)</b>	<b>Nm</b>
	ДСП	> 0.40	1.5
МДФ	> 0.60	1.5	
Плита ХДФ			2
НРЛ-пластик			2
Плити на основі мінеральних матеріалів			2
Натуральний граніт Nero Assoluto			3
Штучний камінь на основі кварцу			3
Керамічні плити			3
Nm Мінімальний крутний момент			

### Обмеження відповідальності

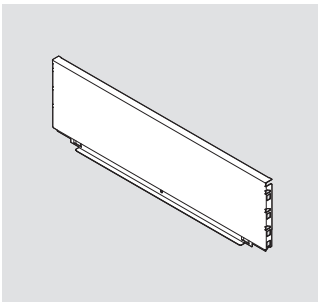
Blum не несе жодної відповідальності, якщо кріплення EXPANDO T використано в комбінації з матеріалами, що не зазначені в цьому переліку, або із фурнітурою інших виробників. Рекомендовано довірити монтаж кваліфікованому виробникові меблів.



Інформація про монтаж, демонтаж та регулювання

[www.blum.com/expando-t-9](http://www.blum.com/expando-t-9)

## Задня стінка зі сталі



- Для LEGRABOX
- Колір: білий шовк матовий, оріон сірий матовий, чорний карбон матовий
- Матеріал: сталь

## Інформація для замовлення

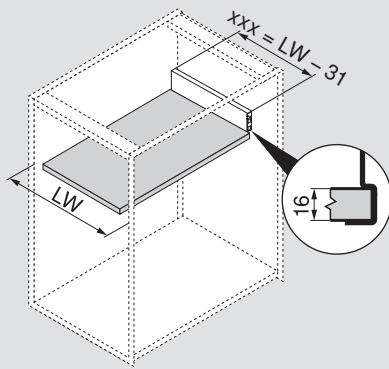
## Висота задньої стінки

N*	☎ ZB7NxxxS.6
M	☎ ZB7MxxxS.6
K	☎ ZB7KxxxS.6
C	☎ ZB7CxxxS.6
F	☎ ZB7FxxxS.6

\* Не поєднується із SERVO-DRIVE

## Проектування

## Розрахунок ширини



$$xxx = LW - 31$$

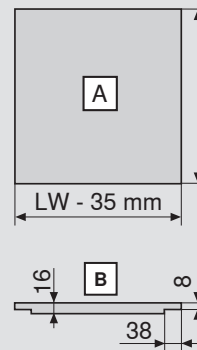
## Приклад

Висота задньої стінки M  
LW = 567 мм  
536 мм = 567 - 31 мм

Замовлення  
ZB7M536S.6

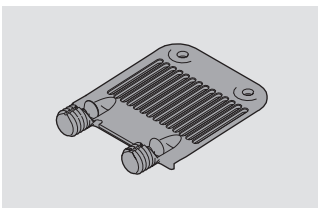
xxx	Ширина задньої стінки
LW	Внутрішня ширина корпусу

## Розміри для розкрою ДСП 16 мм завтовшки



Дно шухляди		A (мм)
Задня стінка зі сталі		NL - 21
Розміри фальца		B
LW	Внутрішня ширина корпусу	
NL	Номинальна довжина	

## Стабілізатор фасаду / дна



- Для підтримки широкого дна шухляди

## Інформація для замовлення

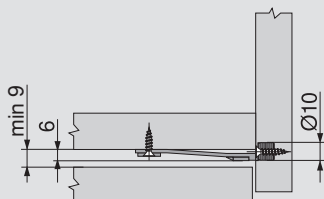
Вид кріплення	Колір	
EXPANDO	RAL 7037 попелясто-сірий	Z96.10E1

## Рекомендації

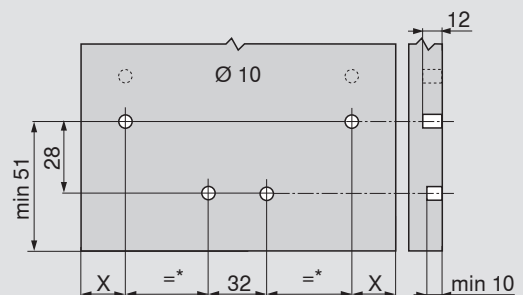
Ширина корпусу KB > 900 мм: 1 шт.

## Проектування

## Простір, потрібний у корпусі



## Карта свердління – фасад



X = 14 мм + накладення фасаду FA

\* Мін. 72 мм

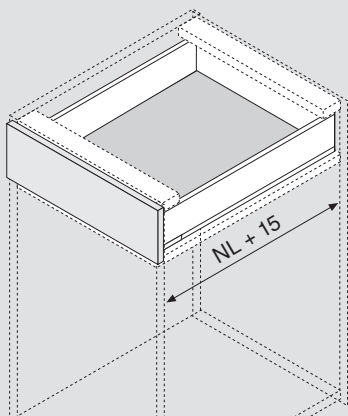
## Боковий стабілізатор



- Додаткова бокова стабілізація для дуже широких шухляд
- Рекомендовано: ширина корпусу KB 900–1400 мм
- Алюмінієвий вал, для KB до 1400 мм, під розкрій
- Додатковий простір знизу не потрібен
- Можна використовувати з BLUMOTION, SERVO-DRIVE, TIP-ON BLUMOTION, TIP-ON

### Проектування

#### Простір, потрібний у корпусі



NL Номінальна довжина

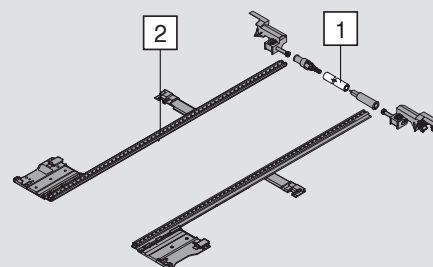
### Інформація для замовлення

#### Номінальна довжина NL (мм)

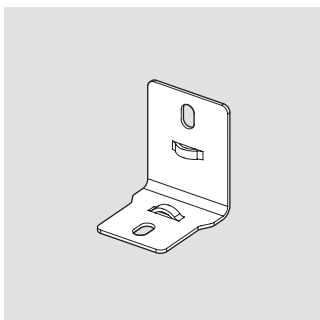
270–400	ZS7M400LU
450–650	ZS7M650LU

#### Розкрій

1	Внутрішня ширина корпусу LW – 295 мм
2	Номінальна довжина NL + 10 мм



## L-подібний кутник

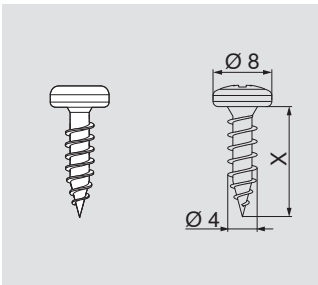


- Використовувати, якщо розмір дна шухляди однаковий за поєднання із задньою стінкою зі сталі чи задньою стінкою з дерева
- Дає змогу поєднувати дно шухляди для задньої стінки зі сталі з дерев'яною задньою стінкою
- З'єднання дерев'яної задньої стінки чи поперечини з дном шухляди для кращої стабільності

### Інформація для замовлення

L-подібний кутник

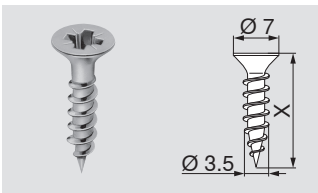
ZB7A0008

**Саморіз із плоскою головкою**

- Для з'єднання тримача із задньою стінкою із ДСП; царги – з дном шухляди
- Для з'єднання тримача з дерев'яною задньою стінкою і царги з дном шухляди рекомендовано використовувати саморізи з плоскою головкою
- Ø 4 мм
- Колір: нікельований
- Матеріал: сталь

**Інформація для замовлення**

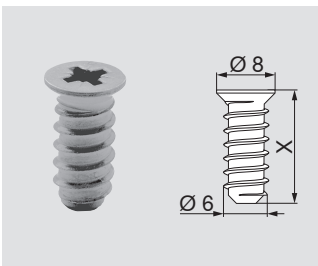
X (мм)	Ø 4.0 мм
15.0	61D.1500

**Саморіз**

- Ø 3.5 мм
- Колір: нікельований
- Матеріал: сталь

**Інформація для замовлення**

X (мм)	Ø 3.5 мм
15.0	609.1500
17.0	609.1700

**Єврогвинт**

- Ø 6 мм
- Діаметр свердління Ø 5 мм
- Колір: нікельований
- Матеріал: сталь

**Інформація для замовлення**

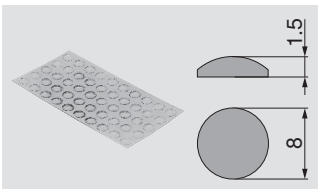
X (мм)	Ø 6.0 мм
10.0	661.1000.HG
11.5	661.1150.HG
13.0	661.1300.HG
14.5	661.1450.HG
20.0	661.2000.HG

**Центрувальне свердло**

- Ø 2.7 мм, довжина свердла 70 мм
- Для попереднього свердління під саморізи для ДСП Ø 3.5 мм
- Глибина отвору до 8 мм
- Матеріал: гартована сталь

**Інформація для замовлення**

Означення	
Центрувальне свердло	M01.ZZ03.01
Запасне свердло	M01.ZZB3

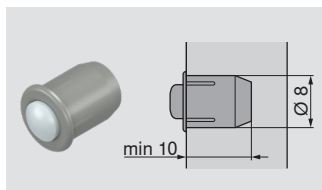
**Самоклеючий амортизатор**

- Для зменшення шуму
- Колір: прозорий
- Матеріал: пластмаса

**Інформація для замовлення**

Означення	
Самоклеючий амортизатор	993.710

### Врізний амортизатор



- Для зменшення шуму
- Зазор між фасадом і корпусом 2 мм
- двоскладна
- Колір: білий, RAL 9006 сірий (білий алюміній)
- Матеріал: пластмаса

#### Інформація для замовлення

##### Означення

Врізний амортизатор	993.706
---------------------	---------

### Викрутка хрестоподібна



- PZ 2
- Довжина без ручки 100 мм
- Загальна довжина 200 мм
- Ручка з логотипом Blum
- Колір: чорний / помаранчевий
- Матеріал: пластмаса / сталь

#### Інформація для замовлення

##### Означення

Викрутка хрестоподібна	303.756.1
------------------------	-----------

### Викрутка пряма



- Шліц, розмір 1.0 x 5.5 мм
- Довжина без ручки 125 мм
- Загальна довжина 225 мм
- Ручка з логотипом Blum
- Колір: чорний / помаранчевий
- Матеріал: пластмаса / сталь

#### Інформація для замовлення

##### Означення

Викрутка пряма	314.928.1
----------------	-----------

### Викрутка TORX

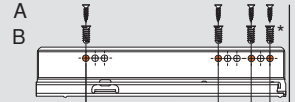



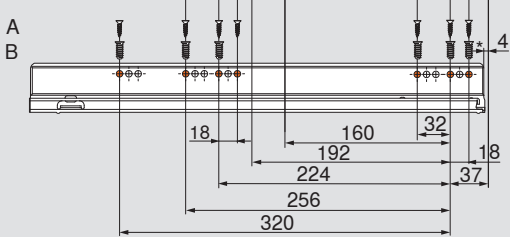


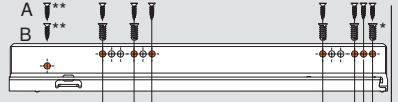
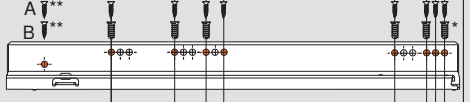
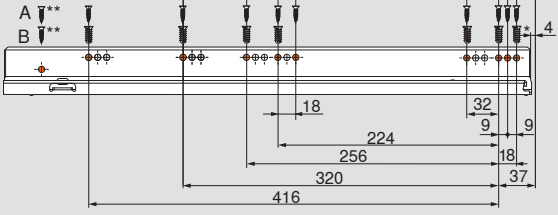
- TORX розмір 20 (T20)
- Ручка з логотипом Blum
- Матеріал: пластмаса / сталь
- Колір: чорний / помаранчевий

#### Інформація для замовлення

Загальна довжина (мм)	Довжина без ручки (мм)	
100	35	623.882.2
210	100	209.093.7

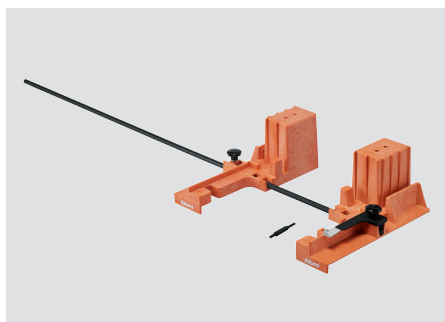
## Проектування

Напрямна до корпусу 750 – 40 кг	
Номінальна довжина NL (мм)	
NL 270	
NL 300	
NL 350	
NL 400–500	
NL 550–600	
A	Саморіз Ø 4 x 15 мм
B	Єврогвинт Ø 6 x 14,5 мм Арт. 661.1450.HG
*	Можна замінити саморізом Ø 4 x 15 мм


Напрямна до корпусу 753 – 70 кг	
Номінальна довжина NL (мм)	
NL 450	
NL 500–600	
NL 650	
A	Саморіз Ø 4 x 15 мм
B	Єврогвинт Ø 6 x 14,5 мм Арт. 661.1450.HG
*	Можна замінити саморізом Ø 4 x 15 мм

**BOXFIX plus**

- Пневматичний пристрій для складання шухляд
- Тип монтажу: на саморізи або швидкий монтаж
- Номінальна довжина NL 270-650 мм
- Ширина корпусу KB 250-1200 мм
- Висота задньої стінки до 250 мм (дерево і сталь)
- Матеріал: алюміній / сталь

**Інформація для замовлення****BOXFIX plus****ZMM.2500****BOXFIX E-L**

- Пристрій для складання стандартних шухляд і шухляд з високим фасадом
- Тип монтажу: гвинти
- Номінальна довжина: 270–650 мм
- Ширина корпусу: 250–1200 мм
- Висота задньої стінки: до 250 мм
- Матеріал: пластмаса / сталь
- BOXFIX для шухляди із дном 18 мм завтовшки (на вимогу)

**Інформація для замовлення****BOXFIX E-L****ZML.0700.01****Шаблон-кернер для LEGRABOX**

- Шаблон для розмітки отворів під кріплення фасаду
- Матеріал: пластмаса / сталь

**Інформація для замовлення****Шаблон-кернер для LEGRABOX****ZML.3710****Шаблон для LEGRABOX, дно / задня стінка**

- Шаблон для попереднього свердління отворів у дні шухляди (для з'єднання царга / дно шухляди і задня стінка / дно шухляди)
- Шаблон для попереднього свердління отворів у задній стінці з ДСП (для з'єднання задньої стінки із тримачем)
- Матеріал: пластмаса / сталь

**Інформація для замовлення****Шаблон для LEGRABOX, дно / задня стінка****ZML.7000****Пристрій для фрезерування дна**

- Для простого й точного виготовлення фальца для дна шухляди LEGRABOX
- Номінальна довжина: 270–650 мм

**Інформація для замовлення****Пристрій для фрезерування дна**

1050 W

**M35.7200**

1800 W

**M35.7300**

**MINIPRESS top**

- Автоматично розраховує точні позиції свердління (у поєднанні з EASYSTICK)
- Автоматичне пересування лінійки (X-вісь): для заготовок до 2681 мм
- Автоматичне пересування блока вертикального свердління (вісь Y) до 350 мм
- Фіксація свердильних головок без інструментів
- Вертикальне свердління та запресовування фурнітури Blum (опція)
- Додаткове горизонтальне свердління
- Швидка заміна свердильних головок, попередньо устаткованих свердлами
- Вертикальне свердління та запресовування фурнітури Blum (опція)

**Інформація для замовлення****MINIPRESS top із EASYSTICK**

Із HOZ	M75E2000
	M70E2000

**MINIPRESS top без EASYSTICK**

Із HOZ	M75.2000
	M70.2000

HOZ Горизонтальне свердління

**MINIPRESS P**

- Дає змогу свердлити отвори для кріплення напрямних LEGRABOX, кріплення фасаду, дна шухляди та тримачів дерев'яної задньої стінки

**Інформація для замовлення****MINIPRESS P**

	M53.1050
--	----------

**EASYSTICK**

- EASYSTICK – це нова автоматизована система упорів для свердильно-присадних верстатів від Blum, яку легко налаштувати
- Пристрій налаштовується без інструментів та в цифровому режимі розраховує позиції кріплення напрямних та кріплення фасаду LEGRABOX
- Результати роботи в конфігураторі корпусів можна переносити на EASYSTICK за допомогою флешки.
- Сканером бар-коду можна зчитати дані для виготовлення й свердління та опрацювати їх

**Інформація для замовлення****EASYSTICK**

Лінійка	MZD.2000
Комп'ютер	MZD.5000

**Набір для різання скла**

Взірець

- Склоріз для розкрою скляних вставок

**Інформація для замовлення****Набір для різання скла**

	65.8000
--	---------

**Комплектація:**

1 x	Олійний склоріз
1 x	Рідина для склоріза
1 x	Алмазний напильник


## SERVO-DRIVE



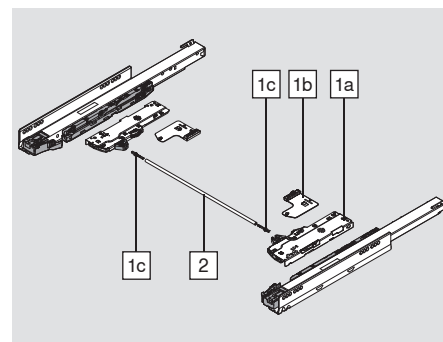
Інформацію про SERVO-DRIVE  
Ви знайдете у каталозі Blum:

[www.blum.com/catalogue](http://www.blum.com/catalogue)

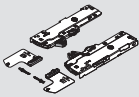
## TIP-ON BLUMOTION




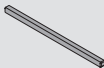
- Механічна технологія руху TIP-ON поєднана з BLUMOTION – щоб м'яко й тихо засунути шухляду
- Зазор між фасадом і корпусом 2.5 мм
- 4-вимірне регулювання фасаду
- Велика зона спрацювання
- Синхронізоване плавне ковзання
- Синхронізація для внутрішньої ширини корпусу LW від 245 мм



## Інформація для замовлення

1 Комплект TIP-ON BLUMOTION					
 <p>В асортименті механізми TIP-ON BLUMOTION різної потужності залежно від діапазону навантаження та номінальної довжини напрямних. Для легкого розпізнавання кожен варіант має інший колір. Тригер є універсальним для всіх типів механізмів TIP-ON BLUMOTION.</p>					
NL (мм)	Тип механізму		Напрямна (кг)	Вага (кг) <sup>1</sup>	
270–300	S0	Білий	40	≤ 10 <b>T60L7040</b>	
270–300	S1	Світло-сірий	40	> 10–20 <b>T60L7140</b>	
350–600	L1	Світло-сірий	40	<sup>2</sup> ≤ 20 <b>T60L7340</b>	
350–600	L3	Попелясто-сірий	40	<sup>2</sup> 15–40 <b>T60L7540</b>	
450–650	L5	Чорний	70	<sup>3</sup> 35–70 <b>T60L7570</b>	
Комплектація:					
<b>1a</b>	1 x	Механізм TIP-ON BLUMOTION, лів. / прав.			
<b>1b</b>	1 x	Тригер TIP-ON BLUMOTION, лів. / прав.			
<b>1c</b>	2 x	Адаптер для вала синхронізації TIP-ON BLUMOTION			
Внутрішня ширина корпусу LW ≥ 294 мм					
<sup>1</sup>	Рекомендований діапазон навантаження (загальна вага шухляди разом із речами) для оптимального висування та засування шухляд				
<sup>2</sup>	Лише для напрямних із динамічним навантаженням 40 кг				
<sup>3</sup>	Рекомендовано: комбінувати тільки з напрямною з динамічним навантаженням 70 кг				
Визначення типу механізму TIP-ON BLUMOTION за допомогою конфігуратора виробів. <a href="http://www.blum.com/configurator">www.blum.com/configurator</a>					

Внутрішня ширина корпусу LW ≥ 294 мм		
2	Вал синхронізації TIP-ON BLUMOTION	
	Тип	Колір
	Кругл.	Сірий
<b>T60.1125W</b>		
У поєднанні з 1c 2 x T60.000D		
Підходить для внутрішньої ширини корпусу до LW 1370 мм		
Примітка		
Для збільшення зони спрацювання рекомендуємо використовувати синхронізатор		
Розкрій	Внутрішня ширина корпусу LW – 247 мм	


Внутрішня ширина корпусу LW 245-293 мм		
Синхронізатор TIP-ON BLUMOTION		
	Тип	Колір
	Квадратний	RAL 7035 світло-сірий
<b>T60.300D</b>		
Розкрій	Внутрішня ширина корпусу LW – 221 мм	

## Інформація для замовлення

## Акcesуари

Внутрішня ширина корпусу LW ≥ 294 мм		
1c	Адаптер для вала синхронізації TIP-ON BLUMOTION	
	Тип	Колір
	Симетр.	RAL 7035 світло-сірий
		<b>T60.000D</b>

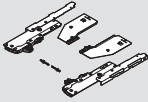
## Шаблон для регулювання зазору фасаду для TIP-ON BLUMOTION

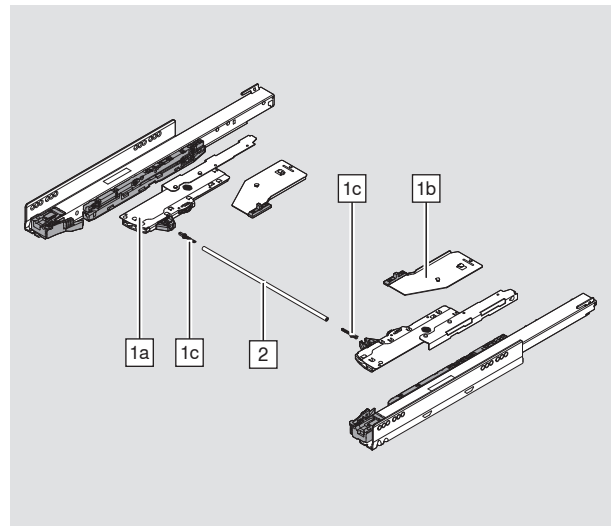
	Зазор фасаду FS (мм)	Колір
	2.5	Оранжевий
		<b>65.5631</b>

## Примітка

Ми рекомендуємо використовувати шаблон для виставлення зазору між корпусом та фасадом

## TIP-ON BLUMOTION для шухляди під мийку

1						Комплект TIP-ON BLUMOTION для шухляди під мийку	
						В асортименті механізми TIP-ON BLUMOTION різної потужності залежно від діапазону навантаження та номінальної довжини напрямних. Для легкого розпізнавання кожен варіант має інший колір. Тригер є універсальним для всіх типів механізмів TIP-ON BLUMOTION.	
NL (мм)	Тип механізму		Напрямна (кг)	Вага (кг) <sup>1</sup>			
350–600	L1	Світло-сірий	40	≤ 20			<b>T60L9340</b>
350–600	L3	Попелясто-сірий	40	15–40			<b>T60L9540</b>
<b>Комплектація:</b>							
1a	1 x	Механізм TIP-ON BLUMOTION, лів. / прав.					
1b	1 x	Тригер TIP-ON BLUMOTION, лів. / прав.					
1c	2 x	Адаптер для вала синхронізації TIP-ON BLUMOTION					
Внутрішня ширина корпусу LW ≥ 314 мм							
<sup>1</sup>	Рекомендований діапазон навантаження (загальна вага шухляди разом із речами) для оптимального висування та засування шухляд						
<sup>2</sup>	Лише для напрямних із динамічним навантаженням 40 кг						
Визначення типу механізму TIP-ON BLUMOTION за допомогою конфігуратора виробів. <a href="http://www.blum.com/configurator">www.blum.com/configurator</a>							




## Акcesуари

1c	Адаптер для вала синхронізації TIP-ON BLUMOTION	
	Тип	Колір
	Симетр.	RAL 7035 світло-сірий
		<b>T60.000D</b>

Внутрішня ширина корпусу LW ≥ 314 мм

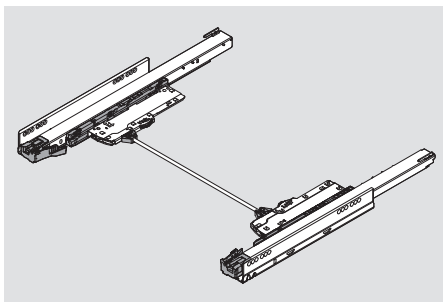
Внутрішня ширина корпусу LW ≥ 314 мм		
2	Вал синхронізації TIP-ON BLUMOTION	
	Тип	Колір
	Кругл.	Сірий
		<b>T60.1125W</b>
У поєднанні з 1c 2 x T60.000D		
Підходить для внутрішньої ширини корпусу до LW 1370 мм		
<b>Примітка</b>		
Для збільшення зони спрацювання рекомендуємо використовувати синхронізатор		
<b>Розкрій</b>	Внутрішня ширина корпусу LW – 267 мм	

Шаблон для регулювання зазору фасаду для TIP-ON BLUMOTION		
	Зазор фасаду FS (мм)	Колір
	2.5	Оранжевий
		<b>65.5631</b>

## Примітка

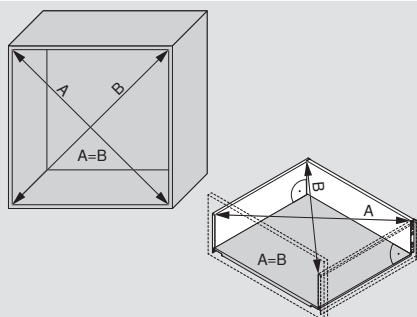
Ми рекомендуємо використовувати шаблон для виставлення зазору між корпусом та фасадом

## Проектування



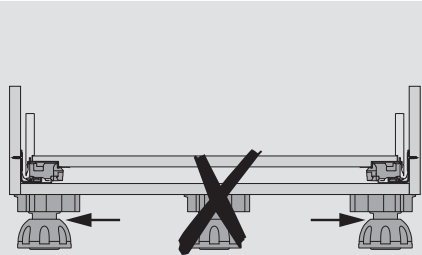
- Для напрямних із TIP-ON BLUMOTION для LEGRABOX чинні такі ж позиції свердління, як і для звичайних шухляд LEGRABOX
- Для прикладу наведено схему для проектування стандартної шухляди висотою M

### Проектування меблів

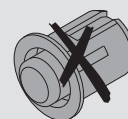


Щоб досягти мінімального зазора 2.5 мм, потрібно чітко дотримуватися запроєктованих розмірів та точних прямих кутів.

### Положення ніжок



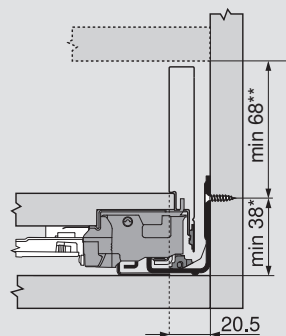
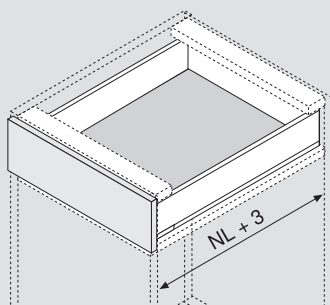
### Обробка фасаду



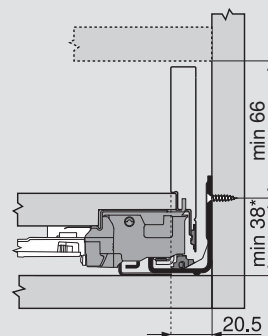
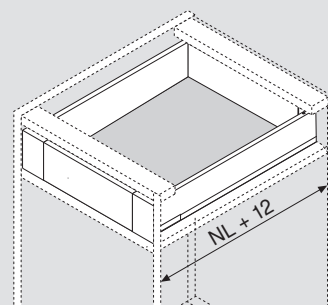
Для TIP-ON BLUMOTION не можна монтувати дистанційні амортизатори!

## Простір, потрібний у корпусі

### Стандартна / шухляда з високим фасадом



### Внутрішня/ висока внутрішня шухляда



\* +1 мм за умови монтажу напрямної перед складанням корпусу

\*\* Вкл. 2 мм для регулювання нахилу

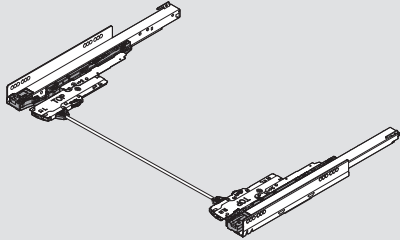
Не використовувати повідок (Z17.0M07) у комбінації з TIP-ON BLUMOTION

NL Номінальна довжина

## Проектування


### Шухляда під мийку

#### Відстань від валу синхронізації до фасаду

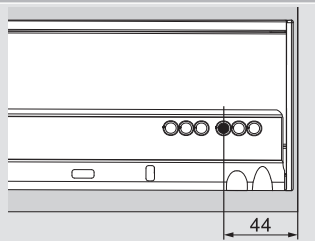


NL (мм)	X для 750.xxx1S (мм)
350	65
400	85
450	65
500	65
550	65
600	65

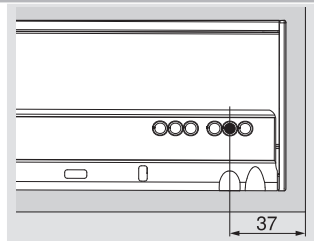
NL Номінальна довжина



#### Позиція кріплення – внутрішня шухляда | висока внутрішня шухляда

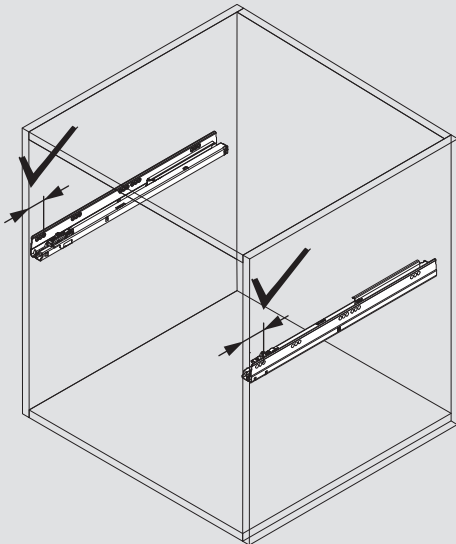


Варіант 1



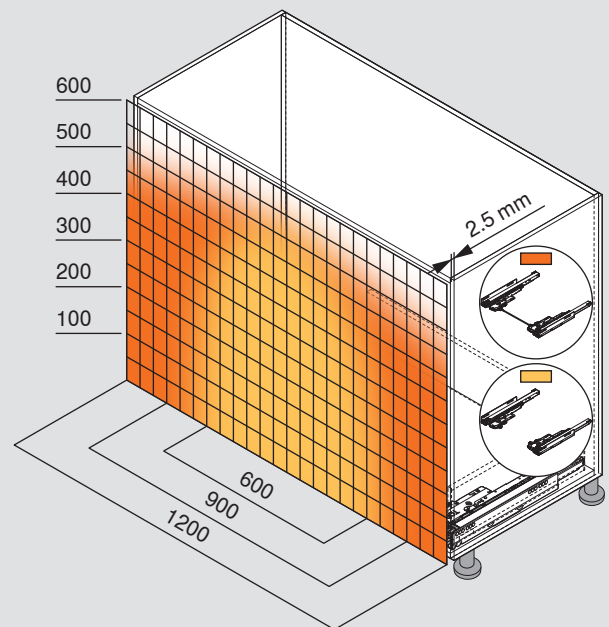
Варіант 2

#### Правильне розташування за глибиною



Стежте за тим, щоб обидві напрямні були розташовані в корпусі на однаковій глибині.

#### Зона спрацювання



■ Із синхронізацією

■ Без синхронізації

Мінімальний зазор фасаду (мм)

2.5

Із стабілізатором фасаду / дна

Для збільшення зони спрацювання рекомендуємо використовувати синхронізатор

Приклад для 750 – 40 кг | 753 – 70 кг висотою С, номінальна довжина NL 500 мм

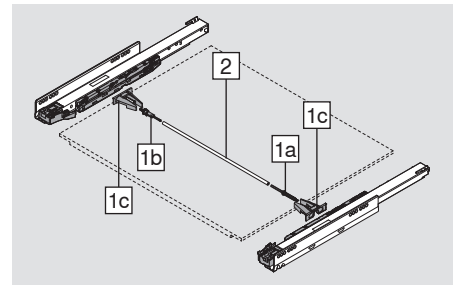


Інформація про монтаж,  
демонтаж та регулювання

[www.blum.com/tipon-blumotion](http://www.blum.com/tipon-blumotion)

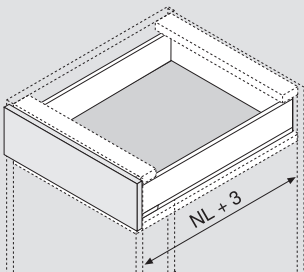
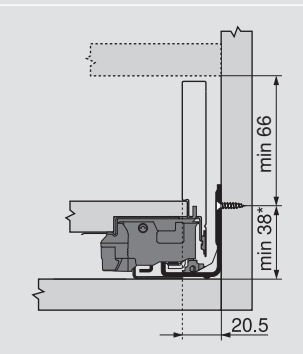
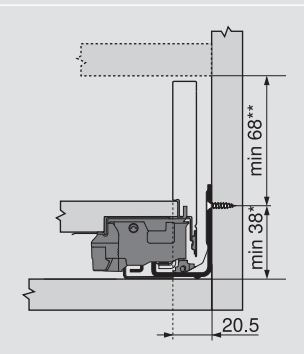
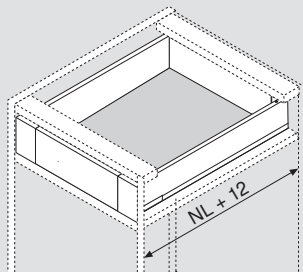
**TIP-ON**


- Інтегрований TIP-ON для фасадів без ручок
- Підходить для LEGRABOX pure і LEGRABOX free
- Для розширення зони спрацювання для ширини корпусу від 400 мм можна встановити синхронізацію (рекомендовано від ширини корпусу KB  $\geq$  600 мм)
- Синхронізоване плавне ковзання
- Зручне регулювання за глибиною без інструментів і без потреби виймати шухляду
- Зазор між фасадом і корпусом 3,5 мм


**Інформація для замовлення**

<b>1</b>		<b>Комплект адаптерів для синхронізації TIP-ON</b>	
		<b>Тип</b>	Кругл.
		<b>Колір</b>	RAL 7037 попелясто-сірий
			<b>T57.7400.01</b>
<b>Комплектація:</b>			
<b>1a</b>	1 x	Замок	
<b>1b</b>	1 x	Запобіжна муфта	
<b>1c</b>	2 x	Тримач	

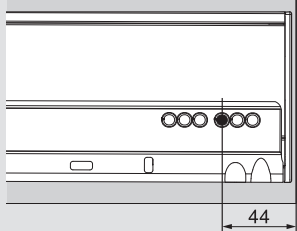
<b>2</b>		<b>Вал синхронізації TIP-ON</b>	
		<b>Тип</b>	Кругл.
		<b>Матеріал</b>	Алюміній
			<b>ZST.1160W</b>
До ширини корпусу KB до 1400 мм			
<b>Розкрій</b>	Внутрішня ширина корпусу LW – 229 мм		

**Простір, потрібний у корпусі**
**Стандартна шухляда | шухляда з високим фасадом**

**Внутрішня шухляда | висока внутрішня шухляда**


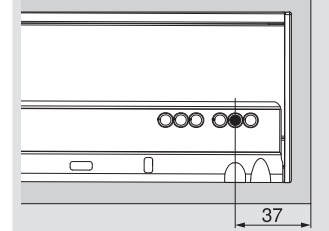
\* +1 мм за умови монтажу напрямної перед складанням корпусу

\*\* Вкл. 2 мм для регулювання нахилу

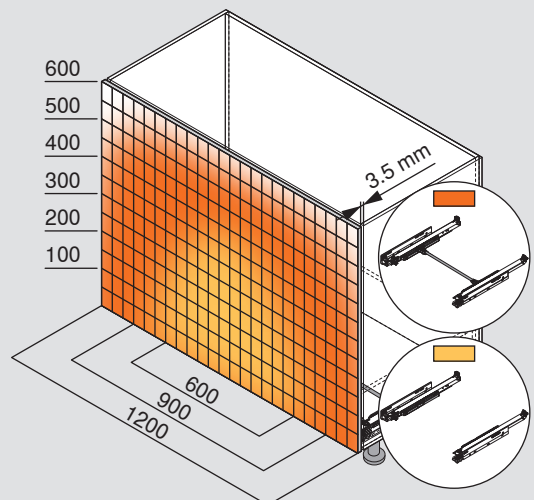
NL Номінальна довжина

**Позиція кріплення – внутрішня шухляда | висока внутрішня шухляда**


Варіант 1



Варіант 2

**Зона спрацювання**


**Рекомендований зазор фасаду (мм)**

3.5

Додаткове використання синхронізації гарантує надійне висунання навіть широких шухляд

Ми також рекомендуємо додатково встановлювати стабілізатор фасаду/дна



Інформація про монтаж,  
демонтаж та регулювання

[www.blum.com/tipon1](http://www.blum.com/tipon1)

AMBIA-LINE



# AMBIA-LINE

Порядок у  
найкращому прояві



## Матеріал і колір



### Сталь



Докладна  
інформація про  
AMBIA-LINE

[www.blum.com/  
ambialine](http://www.blum.com/ambialine)

### Варіанти кольорів



## Матеріал і колір



## Декор під дерево



Докладна  
інформація про  
AMBIA-LINE

[www.blum.com/  
ambialine](http://www.blum.com/ambialine)

## Варіанти кольорів








## Лоток для столового приладдя

### Сталь



- Практично для використання на кухні та в інших приміщеннях
- Елегантний лаконічний дизайн
- Підходить для стандартних і внутрішніх шухляд LEGRABOX висотою М і К
- Розташування довільне, зберігання надійне
- Лоток для столового приладдя з покриттям Softtouch
- Лотки 50 мм заввишки
- Матеріал: сталь зі спеціальним порошковим покриттям

### Інформація для замовлення

Лоток для столового приладдя					
	Номінальна довжина (мм)	Ширина (мм)	SW-M / OG-M	OG-M	CS-M
	450	300	ZC7S450BS3		
	500	300	ZC7S500BS3		
	550	300	ZC7S550BS3		
	600	300	ZC7S600BS3		
	650	300	ZC7S650BS3		






## Лоток для столового приладдя

### Декор під дерево




- Практично для використання на кухні та в інших приміщеннях
- Елегантний лаконічний дизайн
- Підходить для стандартних і внутрішніх шухляд LEGRABOX висотою М і К
- Розташування довільне, зберігання надійне
- Лотки 50 мм заввишки
- Матеріал: декор під дерево / сталь

### Інформація для замовлення

Лоток для столового приладдя			E01S/SW-M	E02G/OG-M	N01T/CS-M
	Номінальна довжина (мм)	Ширина (мм)			
	450	300	ZC7S450BH3		
	500	300	ZC7S500BH3		
	550	300	ZC7S550BH3		
	600	300	ZC7S600BH3		
	650	300	ZC7S650BH3		

## Рамки для стандартної шухляди


## Сталь



- Практично для використання на кухні та в інших приміщеннях
- Елегантний лаконічний дизайн
- Підходить для стандартних і внутрішніх шухляд LEGRABOX висотою М і К
- Розташування довільне, зберігання надійне
- Можна доповнити різаком для харчової плівки, різаком для фольги та тримачем для ножів
- Лотки 50 мм заввишки
- Матеріал: сталь зі спеціальним порошковим покриттям

## Інформація для замовлення

## Рамка для стандартної шухляди для номінальної довжини від 270 мм

	Номінальна довжина (мм)	Ширина (мм)	SW-M	OG-M	CS-M
	270–400	242	ZC7S300RSU		

3 магнітом для кріплення до царги або задньої стінки зі сталі

## Адаптер для кріплення до дерев'яної задньої стінки (опція)



	Висота	Ширина (мм)	SW-M	OG-M	CS-M
	М	242	ZC7A0U0M		
	К	242	ZC7A0U0K		

Рекомендовано від номінальної довжини 350 мм

## Рамки для стандартної шухляди

	Номінальна довжина (мм)	Ширина (мм)	SW-M	OG-M	CS-M
	450	100	ZC7S450RS1		
500	100	ZC7S500RS1			
550	100	ZC7S550RS1			
	600	100	ZC7S600RS1		
	650	100	ZC7S650RS1		
	450	200	ZC7S450RS2		
	500	200	ZC7S500RS2		
	550	200	ZC7S550RS2		
	600	200	ZC7S600RS2		
	650	200	ZC7S650RS2		

## Поперечний розділювач

	Висота (мм)	Ширина (мм)	SW-M	OG-M	CS-M
	50	100	ZC7Q010SS		
	50	200	ZC7Q020SS		
		242	ZC7Q0U0SS		

## Рамки для стандартної шухляди

### Декор під дерево



- Практично для використання на кухні та в інших приміщеннях
- Елегантний лаконічний дизайн
- Підходить для стандартних і внутрішніх шухляд LEGRABOX висотою М і К
- Розташування довільне, зберігання надійне
- Можна доповнити різакком для харчової плівки, різакком для фольги та тримачем для ножів
- Лотки 50 мм заввишки
- Матеріал: декор під дерево / сталь

### Інформація для замовлення

#### Рамка для стандартної шухляди для номінальної довжини від 270 мм

	Номінальна довжина (мм)	Ширина (мм)	E01S/SW-M	E02G/OG-M	N01T/CS-M
	270–400	242	ZC7S300RHU		

#### Рамки для стандартної шухляди

	Номінальна довжина (мм)	Ширина (мм)	E01S/SW-M	E02G/OG-M	N01T/CS-M
	450	100	ZC7S450RH1		
500	100	ZC7S500RH1			
550	100	ZC7S550RH1			
	600	100	ZC7S600RH1		
	650	100	ZC7S650RH1		
	450	200	ZC7S450RH2		
	500	200	ZC7S500RH2		
	550	200	ZC7S550RH2		
	600	200	ZC7S600RH2		
	650	200	ZC7S650RH2		

#### Поперечний розділювач із пружинним тримачем

	Висота (мм)	Ширина (мм)	E01S	E02G	N01T
	50	100	ZC7Q010SH		
	50	200	ZC7Q020SH		
	50	242	ZC7Q0U0SH		



## Рамки для шухляди з високим фасадом



### Сталь





- Практично для використання на кухні та в інших приміщеннях
- Елегантний лаконічний дизайн
- Підходить для шухляд із високим фасадом і високих внутрішніх шухляд LEGRABOX висотою C і F
- Розташування довільне, зберігання надійне
- Додатково можна використовувати тримач для спецій
- Рамки 110 мм заввишки
- Матеріал: сталь зі спеціальним порошковим покриттям

### Інформація для замовлення

Рамка для шухляди з високим фасадом					
	Номінальна довжина (мм)	Ширина (мм)	SW-M	OG-M	CS-M
		270–650	242	ZC7F300RSU	
	400–650	218	ZC7F400RSP		

Адаптер для кріплення до дерев'яної задньої стінки (опція)					
	Висота	Ширина (мм)	SW-M	OG-M	CS-M
		C	242	ZC7A0U0C	
	F	242	ZC7A0U0F		
	C	218	ZC7A0P0C		
	F	218	ZC7A0P0F		

Рекомендовано від номінальної довжини 350 мм

Поперечний розділювач					
	Висота (мм)	Ширина (мм)	SW-M	OG-M	CS-M
		110	242	ZC7Q0U0FS	
	110	218	ZC7Q0P0FS		

## Рамки для шухляди з високим фасадом

### Декор під дерево



- Практично для використання на кухні та в інших приміщеннях
- Елегантний лаконічний дизайн
- Підходить для шухляд із високим фасадом і високих внутрішніх шухляд LEGRABOX висотою C і F
- Розташування довільне, зберігання надійне
- Додатково можна використовувати тримач для спецій
- Рамки 110 мм заввишки
- Матеріал: декор під дерево / сталь

### Інформація для замовлення

#### Рамка для шухляди з високим фасадом


	Номінальна довжина (мм)	Ширина (мм)	E01S/SW-M	E02G/OG-M	N01T/CS-M
	270–650	242			
	400–650	218	ZC7F400RHP		

#### Поперечний розділювач

	Висота (мм)	Ширина (мм)	E01S	E02G	N01T
	110	242			
	110	218	ZC7Q0P0FH		

## AMBIA-LINE – поперечний релінг

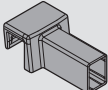
### Сталь

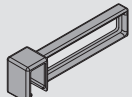


- Практично для використання на кухні
- Із поперечним релінгом під розкрій
- Підходить для шухляд із високим фасадом і високих внутрішніх шухляд LEGRABOX висотою C і F
- Розташування довільне, зберігання надійне

### Інформація для замовлення

Поперечний релінг під розкрій					
	Довжина (мм)	Матеріал	SW-M	OG-M	CS-M
		1080	Алюміній	ZR7.1080U	
Розкрій:		Внутрішня ширина корпусу LW – 90 мм			

Тримач поперечного релінга				
	Висувні системи	SW-M	OG-M	CS-M
	LEGRABOX pure	ZC7U10E0		
	LEGRABOX free	ZC7U11E0		
Замовляти 2 шт. на поперечний релінг				

Поздовжній розділювач				
	Довжина (мм)	SW-M	OG-M	CS-M
		84	ZC7U10F0	



## Лоток для пляшок



### Сталь





- Практично для використання на кухні
- Елегантний лаконічний дизайн
- Підходить для шухляд LEGRABOX висотою C і F з високим фасадом
- Розташування довільне, зберігання надійне
- Висота 140 мм (рамка для стандартної шухляди і набір для пляшок)
- Матеріал: сталь зі спеціальним порошковим покриттям

### Інформація для замовлення

Лоток для пляшок					
	Номінальна довжина (мм)	Ширина (мм)	SW-M	OG-M	CS-M
		від 450	100	ZC7B0100S	
	від 450	200	ZC7B0200S		
	Не підходить для високої внутрішньої шухляди				

Рамка для стандартної шухляди – вузька					
	Номінальна довжина (мм)	Ширина (мм)	SW-M	OG-M	CS-M
		450	100	ZC7S450RS1	
	500	100	ZC7S500RS1		
	550	100	ZC7S550RS1		
	600	100	ZC7S600RS1		
	650	100	ZC7S650RS1		

Рамка для стандартної шухляди – широка					
	Номінальна довжина (мм)	Ширина (мм)	SW-M	OG-M	CS-M
		450	200	ZC7S450RS2	
	500	200	ZC7S500RS2		
	550	200	ZC7S550RS2		
	600	200	ZC7S600RS2		
	650	200	ZC7S650RS2		

## “Помічники на кухні” AMBIA-LINE



Досконала форма “помічників на кухні” AMBIA-LINE поєднує елегантний дизайн із продуманою функціональністю. Тримач для ножів, для тарілок і для спецій, а також різак для фольги і харчової плівки подбають про бездоганний порядок на кухні. Все кухонне приладдя розташоване на своєму місці і тому завжди наповхвваті.




“Помічники на кухні”

Монтаж, регулювання і демонтаж

[www.blum.com/a540](http://www.blum.com/a540)

### Різак для фольги

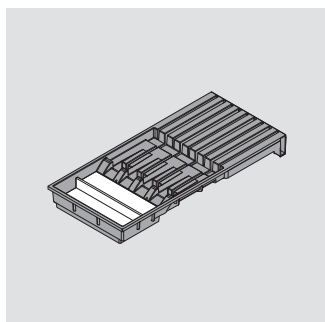


- Різак для фольги і харчової плівки
- Зі стержнем можна витягнути плівку без складок
- Не ковзає – довільно кріпиться до дна шухляди
- Виймається
- Підходить для стандартних і внутрішніх шухляд LEGRABOX висотою M і K
- Можна використовувати з рамками AMBIA-LINE 200 мм завширшки для стандартної шухляди
- Колір: оріон сірий матовий
- Матеріал: пластмаса / нержавна сталь

#### Інформація для замовлення

Інформація для замовлення	
Тип	
Із плівкою	ZC7C0000
Без плівки	ZC7C0001
Довжина (мм)	409
Ширина (мм)	187

### Тримач для ножів

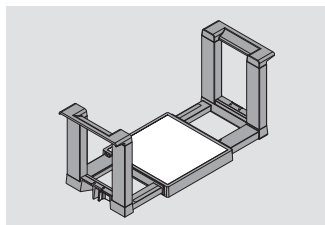


- Можна зручно розмістити чотири великі та п'ять малих ножів
- Вкл. із підставкою для ручок довгих ножів
- Не ковзає – кріпиться до дна шухляди
- Підходить для стандартних і внутрішніх шухляд LEGRABOX висотою M і K
- Можна використовувати з рамками AMBIA-LINE 200 мм завширшки для стандартної шухляди
- Колір: оріон сірий матовий
- Матеріал: пластмаса / нержавна сталь

#### Інформація для замовлення

Інформація для замовлення	
Означення	
Тримач для ножів	ZC7M0200
Довжина (мм)	409
Ширина (мм)	187

### Тримач для тарілок від Blum

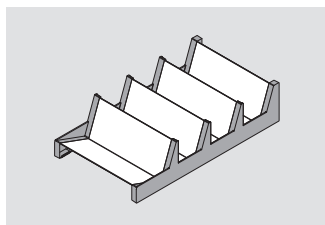


- Надійне розміщення до 12 тарілок
- Безступінчасте регулювання під розмір тарілок
- Виймається
- Підходить для шухляд із високим фасадом і високих внутрішніх шухляд LEGRABOX висотою C і F
- Колір: оріон сірий матовий
- Матеріал: пластмаса / нержавна сталь

#### Інформація для замовлення

Інформація для замовлення	
Означення	
Тримач для тарілок від Blum	ZC7T0350
Діаметр тарілок (мм)	186–322
Висота стосу тарілок (мм)	146
Загальна висота (мм)	170

### Тримач для спецій



- Зручне розміщення баночок для спецій різних розмірів
- Підходить для шухляд із високим фасадом і високих внутрішніх шухляд LEGRABOX висотою C і F
- Можна використовувати з рамками AMBIA-LINE 218 мм завширшки для шухляди з високим фасадом
- Колір: оріон сірий матовий
- Матеріал: пластмаса / нержавна сталь

#### Інформація для замовлення

Інформація для замовлення	
Означення	
Тримач для спецій	ZC7G0P01
Довжина (мм)	356
Ширина (мм)	205



ТОВ "Блюм Україна"  
вул. Дорожна, 50  
с. Пасіки-Зубрицькі  
Пустомитівський район  
Львівська область  
81137 Україна  
Тел.: +380 32 236 80 10  
Факс: +380 32 236 80 11  
E-mail: info.ua@blum.com  
www.blum.ua

Julius Blum GmbH  
6973 Höchst, Austria  
Tel.: +43 5578 705-0  
Fax: +43 5578 705-44  
E-Mail: info@blum.com  
www.blum.com

Наші заводи в Австрії, Польщі та Китаї сертифіковані за стандартами, що нижче.  
Наш завод у США сертифікований за стандартом ISO 9001.  
Наш завод у Бразилії сертифікований за стандартами ISO 9001, ISO 14001 та ISO 45001.



Look for our  
FSC™-certified  
products

Авторські права на весь зміст належать компанії Blum.  
Зберігаємо за собою право на технічні зміни.  
IDNR: 000.000.0 - EP-390/3 UK-UA/09.24.