A man with glasses and a grey polo shirt is standing in a kitchen, looking at a woman who is leaning over a wooden cabinet. They are both looking at a dark grey Blum drawer that is partially open. The man is holding a white panel that is part of the drawer's front. The woman is also holding a white panel. The background shows a kitchen sink and a wooden wall.

Ідеї для презентації виробів Blum

Для спілкування з користувачами меблів

www.blum.com

 **blum**[®]





Зміст

- 04** Вступ
- 06** Ідеї від Blum для практичної кухні
- 10** Підіймальні механізми AVENTOS
- 12** Системи завіс CLIP top
- 14** Висувні системи LEGRABOX і TANDEMBOX
- 16** Системи напрямних MOVENTO й TANDEM
- 18** Системи внутрішніх розділювачів AMBIA-LINE і ORGA-LINE
- 26** Технології руху
- 32** Функціональні конструкції шафок
- 40** Джерела інформації

Вступ



У цій брошурі вміщені рекомендації для спілкування з користувачами меблів.

Тут зібрані ідеї, як наочно представити вироби Blum у шоу-румі чи на виставці. Ідеальний варіант – меблі з фурнітурою Blum. Мінімальною вимогою є кухня, спроектована відповідно до усіх практичних аспектів. Ця брошура не замінює навчання, а слугує допоміжним матеріалом. До того ж, тут вміщений огляд основних аргументів на користь виробів та рішень, а ще – пропозиції практичних прикладів (див. піктограми).

Піктограми



Довідкова інформація

Тут наведені основні аргументи та факти.



Практичний приклад

Історія, яку можна розповісти клієнту, щоб наочно та просто навести аргументи на користь виробу.



Кожна кухня поєднує два аспекти: краса й функціональність



Ви коли-небудь замислювались, як часто та як довго користуєтесь своєю кухнею? В середньому кухня слугує користувачеві до 20 років. Впродовж усього терміну експлуатації вона повинна виправдовувати себе під час щоденного користування. Тому важливо, щоб вона була не лише красивою, а й практичною.

Уявлення про красу завжди суб'єктивне: кожен обирає те, що подобається. Але характеристики практичної кухні для всіх однакові. Якщо приділити увагу функціональності ще на етапі проєктування, кухня даруватиме радість впродовж багатьох років. Сподіваємось, наші функціональні рішення та ідеї для практичних кухонь надихнуть Вас.



Наші дослідження потреб користувачів кухонь



Вже сьогодні розуміти потреби завтрашнього дня AGE EXPLORER® – це костюм, що імітує різноманітні фізичні обмеження, з якими можемо стикатися з плином часу. Тому ми тестуємо наявні та нові вироби на ергономічність, що дає нам змогу ще краще зрозуміти потреби клієнтів.

У такий спосіб ми можемо вже сьогодні створювати та тестувати вироби, із якими клієнти відчуватимуть ергономічні переваги тривалий час.



Спостереження компанії Blum за користувачами кухонь



Впродовж багатьох років Blum спостерігає за тим, як користуються своїми кухнями люди в усьому світі Під час спостережень ми знімаємо на відеокамеру, як люди готують на власних кухнях. Висновки цих спостережень безпосередньо впливають на створення нових виробів.

Так народжуються ідеї, як зробити сучасну кухню ще більш практичною.

Ідеї від Blum для практичної кухні

Кухнею користуємося інтенсивно, тому вона повинна виправдовувати себе під час щоденної роботи. Функціональна кухня має відповідати трьом параметрам: оптимізований робочий процес, вдосталь корисного простору й висока якість руху. Ми називаємо це просто: робочий процес, простір, рух. Із інноваційною фурнітурою, продуманими рішеннями та корисними ноу-хау ми допомагаємо Вам втілювати ідеї.

blum



Ідеї від Blum для практичного помешкання

Перевірені рішення, що додають кухні функціональності та індивідуальності, вражають у цілому помешканні. Приєднуйтеся до нашої мандрівки у світ креативних рішень для меблів у цілому помешканні.

www.blum-inspirations.com



- Щоб оптимізувати робочий процес, потрібно відтворити типові дії на кухні
- Поділ кухні на 5 зон: “Запаси”, “Зберігання”, “Мийка”, “Підготування” та “Готування їжі”
- Зручний доступ до вмісту гарантують: шухляди повного висування, підйімачі замість дверцят, внутрішні розділювачі, розташування на доступній висоті речей, що часто використовуються



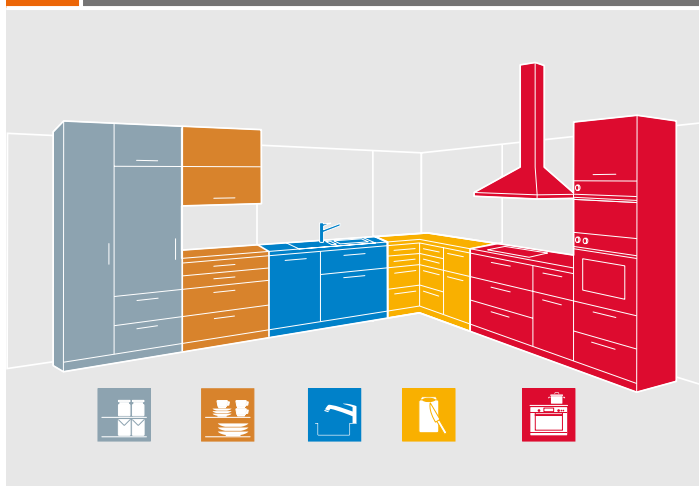
Практичний приклад оптимізованого робочого процесу: приготувати сніданок



На прикладі звичних робочих буднів можна найкраще зрозуміти, чи кухня справді практична та чи всі процеси злагоджені. Уявіть, що Ви вранці готуєте сніданок. Мабуть, Вам потрібно дістати пластівці із шафи для запасів, миску, філіжанку для кави (чи поруч кавова машина?), склянку для апельсинового соку та прибори. Якщо все це приладдя для сніданку правильно розмістити, Ви менше пересуватиметесь кухнею. А із практичними рішеннями, наприклад шухлядами із внутрішніми розділювачами та підйімачами у верхніх шафках, усі потрібні речі завжди напохваті. Так кожен ранок починатиметься буз суєти.



Поділ кухні на 5 зон



Якщо розмістите все там, де потрібно, наприклад ножі біля робочої поверхні чи губки біля мийки, скоротите відстані та заощадите час. (На прикладі вгорі зображено, як можна дістати до різних шафок майже з одного місця.)

Згідно із цим принципом кухня ділиться на зони: “Запаси”, “Зберігання”, “Мийка”, “Підготування” та “Готування їжі”. Всі п'ять зон можна застосувати на кожній кухні, незалежно від її розміру й форми. Для правші їх потрібно впорядкувати за годинниковою стрілкою, для шульги – навпаки.

Онлайн-планувальник зон: www.blum.com/zoneplanner

Простір



Оптимальне використання корисного простору



- Потреба у просторі на кухні для кожного індивідуальна. На це впливають такі чинники: розмір приміщення, звички робити покупки та готувати їжу, стиль життя
- Якнайкраще використати корисний простір допоможуть глибші, ширші та вищі шухляди із закритими боковинами
- Збільшити об'єм корисного простору можна із такими рішеннями: шухляда під мийку, кутова шафка SPACE CORNER та шафа для запасів SPACE TOWER



Визначити індивідуальну потребу у просторі



Уявіть, що Ви прибираєте на кухні й розумієте, що не все на своєму місці! Потреба в просторі дуже індивідуальна. Тому ще на етапі проектування потрібно подумати, де все зберігатиметься. Скільки місця для каструль, посуду, сковорідок, приправ тощо Вам потрібно? Вчасно розкажіть про це своєму дизайнеру – він врахує Ваші побажання, якщо знатиме їх.

Підказка: подумайте про майбутні потреби.



Оптимально використати доступний простір



Бажаєте зберегти кожен сантиметр? Незначні зміни в конструкції шафки дають змогу значно збільшити об'єм корисного простору. Замість двох вузьких шафок можна використати одну, але із широкими шухлядами (до +15% корисного простору). Обирайте вищі шухляди із закритими боковинами (на 55% більше корисного простору). В них зручніше складати приладдя, і нічого не стирчатиме. Використавши глибші висувні системи, можна отримати на 30% більше корисного простору.



Збільшити об'єм корисного простору



Інноваційні рішення для шафок дають змогу оптимально використати наявний простір. Гарний приклад – шухляда від Blum під мийку. Зазвичай простір праворуч та ліворуч від мийки пропадає даремно або просто прихований за панеллю, а у спеціальній П-подібній шухляді знайдеться місце для губок, мийних засобів та багатьох інших речей. Ми маємо також практичні рішення для простору в куті (SPACE CORNER), для зберігання запасів (SPACE TOWER) і навіть для меблевого цоколю (SPACE STEP).

Більше функціональних конструкцій шафок: www.blum.com/ideas



- Важливо, щоби на кухні Ви почувалися добре. Відкривати й закривати меблі, а також користуватися ними має бути просто й приємно
- Не все, що однаково виглядає, однаково рухається. Якщо клієнт може наживо відчутти, активно випробувати та порівняти вироби в демонстраційному залі, це допомагає йому краще збагнути свої потреби та сміливіше ухвалити рішення
- Технології руху дбають про високий рівень комфорту та допомагають користувачеві: м'яко закрити із BLUMOTION, електрично відкрити із SERVO-DRIVE, механічно відкрити з TIP-ON та механічно відкрити й м'яко закрити з TIP-ON BLUMOTION

BLUMOTION

by Blum

Механічно м'яко закрити

Будь-які меблі можна закрити плавно й тихо незалежно від ваги шухляди, дверцят чи фасаду з підіймачем.

SERVO-DRIVE

by Blum

Електрично відкрити й м'яко закрити

Меблі відкриваються від дотику до фасаду й рухаються плавно, а з інтегрованим BLUMOTION закриваються м'яко й тихо.

TIP-ON BLUMOTION

by Blum

Механічно відкрити й м'яко закрити

Шухляда повністю висувається від натиску на фасад. З інтегрованим BLUMOTION засунете її легким поштовхом м'яко й тихо.

TIP-ON

by Blum

Механічно відкрити

Просто торкнувшись до фасаду, піднімете його, відчините дверцята, або висунете шухляду. Закриєте, злегка дотиснувши фасад.



Хороша амортизація як вирішальний чинник комфорту



Уявіть, що Ви маєте широку, сильно навантажену шухляду часткового висування. Із електричною технологією SERVO-DRIVE вона відкривається від легкого дотику одним пальцем. Напрявні ковзають легко, плавно й стабільно. Завдяки BLUMOTION шухляда завжди засувається м'яко й тихо незалежно від докладеного зусилля.



Що таке якість руху?



Часто вирішальну роль відіграють дрібниці. Або зручні функції, до яких вже настільки звикаєш, що не можеш уявити без них життя.

Меблі із SERVO-DRIVE відкриваються від дотику до фасаду. Щоб опустити фасад, потрібно натиснути на кнопку. Ви можете зосередитись на важливому, а кухня Вас непомітно підтримає.



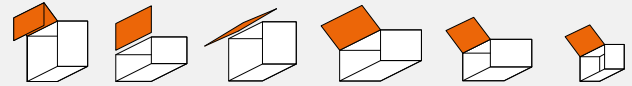
Підймальні механізми

AVENTOS

 **blum**



Неповторна якість руху з AVENTOS



У піднятому положенні фасад не обмежує свободу руху й водночас гарантує легкий доступ до вмісту шафки, тому не заважає під час роботи

- Найвища якість руху: навіть важкі фасади підіймаються легко, а опускаються м'яко й тихо із BLUMOTION. Фасад зупиняється в потрібному положенні, тому до ручки просто дістати
- Свобода в дизайні: підймачі AVENTOS можна встановити в корпусах потрібної висоти й ширини, які залежать від розміщення шафки, потреби в корисному просторі та візуальних побажань користувача
- Різні типи підймачів: складаний, відкидний, вертикальний чи поворотний
- Можна застосовувати електричну технологію руху SERVO-DRIVE: відкрити дотиком; опустити, натиснувши на кнопку
- Поворотні підймачі AVENTOS (HK top, HK-S, HK-XS) також доступні з механічною технологією руху TIP-ON



Практичний приклад: прибрати посуд із посудомийної машини



Уявіть, що Ви хочете вийняти посуд та склянки з посудомийки та скласти у верхню шафку.

Із AVENTOS фасад підіймається догори й зупиняється в потрібному положенні. Ви маєте оптимальний доступ до середини шафки, а обидві руки вільні. Із BLUMOTION фасад опускається м'яко й тихо.

Якщо оснастити підймач технологією SERVO-DRIVE, зможете підняти фасад навіть тоді, коли обидві руки зайняті. Для цього потрібно просто торкнутися до нього, наприклад, ліктем. Щоб опустити фасад, потрібно натиснути на кнопку.



Системи завіс

CLIP top BLUMOTION
CLIP top

 **blum**

CLIP top BLUMOTION CLIP top

Завіси

 blum®

i

CLIP top BLUMOTION – завіси для оптимальної якості руху дверцят



- Зручний доступ до вмісту шафи завдяки великому куту відчинення
- Дверцята зачиняються м'яко й тихо із BLUMOTION (вбудований або як додаткова складова: накладний, врізний або для наклеювання)
- Для фасадів без ручок: механічна система відкриття TIP-ON
- Ідеальний рисунок фасадів завдяки зручній технології регулювання
- Якість на весь термін користування меблями
- У кольорі чорний онікс для темних меблів

BLUMOTION
by Blum
TIP-ON
by Blum



Практичний приклад: тихе помешкання



Уявіть, що Ви прокидаєтесь дуже рано. Ваша половинка ще спить і Ви не хочете її/ його розбудити, коли діставатимете одяг із шафи. Із BLUMOTION дверцята завжди зачиняються м'яко й безшумно.



Практичний приклад: бездоганний дизайн



Уявіть, що у Вашій вітальні темні меблі. Наші завіси в кольорі чорний онікс гармонують із такими меблями та водночас створюють акценти.



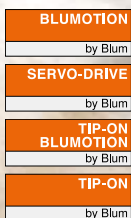
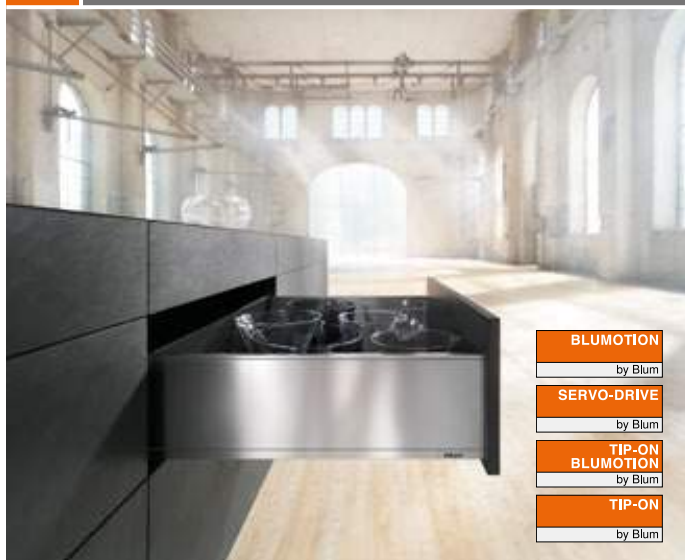
Висувні системи

LEGRABOX і TANDEMBOX

 **blum**



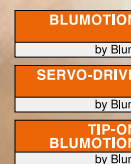
Прямолінійний, елегантний та стриманий дизайн із LEGRABOX



- Царги всього 12.8 мм завтовшки гармонують із будь-якими меблями
- Напрявні витримують навантаження до 70 кг та вражають високою якістю руху
- Можна поєднувати з технологіями руху BLUMOTION, SERVO-DRIVE, TIP-ON BLUMOTION та TIP-ON
- Різноманітні кольори та конструкції:
 - LEGRABOX pure із металевою матовою поверхнею
 - Варіант дизайну LEGRABOX free для шухляд із високим фасадом (висота C)
- Порядок та оглядовість із AMBIA-LINE – системою внутрішніх розділювачів, що пасує до дизайну шухляд



Різноманітні варіанти стандартних і високих шухляд TANDEMBOX



- Висока якість руху та надійне плавне ковзання навіть за сильного навантаження; м'яке засування із BLUMOTION
- Зручний у догляді високоякісний метал
- Різноманітні кольори та конструкції:
 - TANDEMBOX antaro із прямокутним релінгом із відкритими боковинами або зі вставками
 - TANDEMBOX plus із круглим релінгом та широким спектром застосування. Також можливі закриті боковини
- Можна поєднувати з технологіями руху BLUMOTION, SERVO-DRIVE та TIP-ON BLUMOTION
- Порядок та оглядовість із ORGA-LINE – системою внутрішніх розділювачів, яку можна застосовувати для різноманітних потреб



Практичний приклад: ергономічна робота на кухні



Уявіть, що у Вас нижня шафка з полицями та дверцятами. Якщо Вам потрібно дістати, наприклад, пластиковий контейнер із відповідною кришкою, мусите докласти зусиль. Ви повинні зігнутись, пошукати й, можливо, навіть вийняти вміст, що загорджує доступ до контейнера. У шухлядах повного висування все на видноті та завжди під рукою. Внутрішні розділювачі дбають про добру оглядовість і порядок.



Системи напрямних

MOVENTO й TANDEM

 **blum**



Плавне ковзання стандартних та високих шухляд із напрямними MOVENTO та TANDEM



- BLUMOTION
by Blum
- SERVO-DRIVE
by Blum
- TIP-ON
BLUMOTION
by Blum
- TIP-ON
by Blum

- Напрямні прихованого монтажу, що вражають якісним рухом
- Найкраща якість, максимальне навантаження та висока стабільність
- Зручний доступ до вмісту й хороша оглядовість найдальших закутків у шухлядах повного висування
- Плавне й тихе засування з інтегрованим BLUMOTION
- Для меблів без ручок: електрична технологія SERVO-DRIVE або механічна – TIP-ON BLUMOTION чи TIP-ON
- Змога у всіх кімнатах створити меблі, що відповідають трендам у дизайні (наприклад, шухляди, розташовані низько над підлогою, або дуже широкі фасади)



Практичний приклад: якісні функціональні меблі для вітальні



Уявіть, що Вам потрібні нові меблі для вітальні. Мабуть, вони будуть із благородного дерева, в дизайні, що невідвладний часу? Напрямні від Blum прихованого монтажу дають змогу створити індивідуальні меблі на будь-який смак. Матеріал для шухляди обирається відповідно до фасаду, в готовій шухляді механізмів не видно. Шухляди повного висування ковзають плавно навіть за великого навантаження. Ви маєте зручний доступ до всього простору всередині шухляди.



Практичний приклад: полиця там, де потрібно



Уявіть, що в одній руці Ви тримаєте кошик із білизною, а в іншій – дитину. Із фіксатором надійно заблокуєте полицю у висунутому положенні. На ній можна зручно розмістити кошик із білизною та зайнятися пранням. Розблокуєте полицю однією рукою та одразу засунете її назад у корпус.



Внутрішні розділювачі

AMBIA-LINE і ORGA-LINE

 **blum**



Краса й порядок із AMBIA-LINE для LEGRABOX



- Мінімалістичний строгий дизайн
- Рамки можна довільно розташувати у шухляді
- Лотки для столових приборів із покриттям Softtouch
- Для будь-яких житлових приміщень
- В асортименті рамки зі сталі та в декорі під дерево



Багато практичних переваг із ORGA-LINE для TANDEMBOX



- Високоякісні розділювачі й лотки з нержавної сталі, які легко мити
- Лотки можна переставляти, як забажаєте
- Комплекти для повного та часткового заповнення шухляд
- Поздовжні й поперечні розділювачі можна довільно переставляти
- Стабільна міжсекційна стінка, що використовується як поздовжній розділювач



Практичний приклад: забудьте про хаос у шухляді



Вам це знайомо? Шухляда з усілякими дрібницями.

Майже неможливо підтримувати порядок, а потрібну річ складно знайти.



Із внутрішніми розділювачами вміст шухляди завжди наповнати, потрібну річ легко знайти. Із ними Ваша кухня буде ще більш практичною!

i

Застосування: столове приладдя



AMBIA-LINE

- Лотки з покриттям Softtouch та рамки зі сталі або в декорі під дерево
- Покриття Softtouch дбає про те, щоб Ви безшумно склали приладдя
- Лотки й рамки можна комбінувати індивідуально

ORGA-LINE

- Високоякісні лотки та розділювачі зі сталі
- Лотки, поздовжні та поперечні розділювачі ORGA-LINE можна розташовувати довільно
- Комплекти для повного й часткового заповнення шухляд

i

Застосування: кухонне приладдя



AMBIA-LINE

- Змога зберігати кухонне приладдя безпосередньо біля робочої поверхні
- Рамки AMBIA-LINE можна розташувати довільно
- Можна поєднувати з тримачем AMBIA-LINE для ножів і різаків для фольги та плівки

ORGA-LINE

- Змога зберігати кухонне приладдя безпосередньо біля робочої поверхні
- Лотки, поздовжні та поперечні розділювачі ORGA-LINE можна розташовувати довільно
- Можна поєднувати з тримачем ORGA-LINE для ножів та різаків для фольги чи плівки

i

Застосування: каструлі та кришки



AMBIA-LINE

- Якщо розташувати каструлі біля робочої поверхні, відстані скорочуються, а робота пришвидшується
- Добра оглядовість у шухляді з каструлями та кришками
- Із поперечним релінгом AMBIA-LINE кришки можна розмістити вертикально



ORGA-LINE

- Якщо розташувати каструлі біля робочої поверхні, відстані скорочуються, а робота пришвидшується
- Добра оглядовість у шухляді з каструлями та кришками
- Поздовжні й поперечні розділювачі можна довільно переставляти

i

Застосування: пляшки та дощечки



AMBIA-LINE

- Пляшки з оцтом та олією зберігаються надійно та не перекидаються
- Рішення з адаптивними поперечними розділювачами AMBIA-LINE для пляшок
- Безперешкодний доступ до дощечок для нарізання, що стоять вертикально



ORGA-LINE

- Пляшки з оцтом та олією зберігаються надійно та не перекидаються
- Міжсекційна стінка з поперечним релінгом та лоток для пляшок, який легко мити
- Безперешкодний доступ до дощечок для нарізання, що стоять вертикально

i

Застосування: пластмасові контейнери



AMBIA-LINE

- Добра оглядовість
- Із рамками AMBIA-LINE у високій шухляді можна окремо зберігати кришки та ємності



ORGA-LINE

- Добра оглядовість завдяки тому, що каструлі та кришки зберігаються окремо
- Поздовжні та поперечні розділювачі ORGA-LINE можна розташовувати довільно

i

Застосування: ванна кімната



AMBIA-LINE

- Краса, порядок і добра оглядовість у шухляді з косметикою
- Вологостійкі матеріали, за якими легко доглядати
- Рамки AMBIA-LINE можна розташувати довільно



ORGA-LINE

- Порядок та добра оглядовість у ванній кімнаті – з ORGA-LINE
- Лотки, поздовжні та поперечні розділювачі ORGA-LINE можна розташовувати довільно
- Гігієнічно, бо можна мити в посудомийці

i

Застосування: вітальня



AMBIA-LINE

- Добра оглядовість у шухляді з аксесуарами
- Рамки AMBIA-LINE можна розташувати довільно



ORGA-LINE

- Добра оглядовість у шухляді з аксесуарами
- Лотки, поздовжні та поперечні розділювачі ORGA-LINE можна розташовувати довільно

i

Застосування: передпокій



AMBIA-LINE

- Добра оглядовість у шухляді з рукавицями, прикрасами та шаликами
- Змога швидко знайти потрібний аксесуар



ORGA-LINE

- Добра оглядовість у шухляді з рукавицями, прикрасами та шаликами
- Змога швидко знайти потрібний аксесуар



Практичні “помічники на кухні”: різак для харчової плівки та алюмінієвої фольги



AMBIA-LINE – різак для плівки і фольги

- Різак для харчової плівки та алюмінієвої фольги
- Рівні краї і жодної складки під час відрізання фольги
- Не склеюється й не рветься
- Різак розміщується в рамці AMBIA-LINE



ORGA-LINE – різак для харчової плівки

- Рівні краї і жодної складки під час відрізання фольги зі стержнем різака Blum
- Плівка не склеюється, не потрібно щоразу шукати край
- Для використання в шухляді і на стільниці
- Можна комбінувати з іншими компонентами ORGA-LINE



ORGA-LINE – різак для алюмінієвої фольги

- Просто та рівно відрізати
- Фольга не рветься
- Для використання в шухляді і на стільниці
- Можна комбінувати з іншими компонентами ORGA-LINE



Практичні “помічники на кухні”: тримач для тарілок



Тримач для тарілок

- Тримач для тарілок можна поєднувати з обома системами внутрішніх розділювачів
- До 12 тарілок у стосі
- Стійкість та надійність
- Безступеневе регулювання відповідно до розміру тарілок, підходить також для квадратних тарілок
- Завдяки ручкам з обох сторін тримач тарілок можна легко вийняти й перенести в потрібне місце – наприклад, до столу або в сад



Практичні “помічники на кухні”: тримач для спецій



AMBIA-LINE

- Надійне зберігання ємностей зі спеціями
- Легкий доступ до приправ у шухляді з високим фасадом поблизу робочої та варильної поверхонь
- Ємності розташовані під нахилом, тому написи на етикетках зручно читати – так потрібна приправа завжди під рукою
- Тримач для спецій розміщується в рамках AMBIA-LINE для шухляд із високим фасадом



ORGA-LINE

- Надійне зберігання ємностей зі спеціями
- Можна повністю вийняти із шухляди, щоб перенести, наприклад, до варильної поверхні чи на стіл
- Підходить для ємностей різного розміру



Практичні “помічники на кухні”: тримач для ножів



AMBIA-LINE

- Надійне зберігання до 9 ножів різного розміру
- Леза ножів захищені та залишаються гострими
- Тримач для ножів розміщується в рамках AMBIA-LINE



ORGA-LINE

- Надійне зберігання до 9 ножів різного розміру
- Ножі завжди наповхаті
- Можна комбінувати з іншими компонентами ORGA-LINE



Технології руху

BLUMOTION, SERVO-DRIVE, TIP-ON BLUMOTION та TIP-ON

 **blum**



Закрити м'яко й тихо



- Меблі закриваються м'яко й тихо незалежно від докладеного зусилля
- Інтегровано в шухляди, дверцята й підймальні механізми



Практичний приклад: гуркіт від закривання меблів більше не заважає



Уявіть, що до Вас прийшли гості й спілкуються, або у Вас маленька дитина.

Навіть коли Ви розкладаєте філіжанки й блюдця для кави чи дістаєте келихи з верхньої шафи, усі дверцята, шухляди й підймальні механізми закриваються м'яко й тихо із BLUMOTION.

SERVO-DRIVE – електрична технологія руху для шухляд і підіймачів



SERVO-DRIVE – електрична технологія для шухляд



- Досить легкого дотику до фасаду – і шухляда висувається, наче сама собою
- Дуже практично, коли руки зайняті: можна доторкнутись стопою, коліном або стегном
- Із BLUMOTION шухляда засувається завжди м'яко й тихо
- Висока якість руху та різні можливості дизайну з фасадами без ручок
- Меблями можна користуватися, навіть якщо відключене електроживлення



Практичний приклад: із SERVO-DRIVE руки вільні



Якщо кухня добре обладнана, це навіть може зменшити кількість роботи. Зайняті руки? А шухляда закрита? Хто ж із таким не стикався? Через це на фасадах швидко з'являються плями, а на підлогу можуть впасти відходи.

Із електричною технологією SERVO-DRIVE меблі відкриваються від легкого доторку стегном, коліном або стопою. Це дуже практично в шухляді для сміття – фасад залишиться чистим, а сміття потрапить точно у відро.



SERVO-DRIVE – електрична технологія для підймальних механізмів



- Фасад підіймається наче сам собою: досить легкого натиску на фасад
- Доступ до вмісту шафи не обмежений: фасад повністю звільняє простір над головою та не заважає пересуватись кухнею
- Зручно закривати натиском на кнопку, до якої легко дістати
- Із вбудованим BLUMOTION зачините плавно й тихо
- Можна підіймати й опускати вручну
- Безпека під час користування: фасад зупиняється, коли натрапляє на перешкоду



Практичний приклад: високий рівень комфорту з підймачами у верхній шафці



Уявіть, що Ви хочете скласти посуд та склянки у верхню шафку.

Із SERVO-DRIVE навіть важкі та дуже широкі фасади підіймаються від легкого доторку. Підіймач звільняє простір над робочою поверхнею, і Ви маєте безперешкодний доступ до вмісту шафи. Натиснувши на кнопку, опустите фасад плавно й тихо. Якщо на шляху трапиться перепона, процес закривання зупиниться.

SERVO-DRIVE – електрична технологія для окремих конструкцій

SERVO-DRIVE
by Blum

Технології руху

blum



- Види SERVO-DRIVE для окремих конструкцій:
 - SERVO-DRIVE flex
 - SERVO-DRIVE uno для шухляд для сміття
 - SERVO-DRIVE uno для AVENTOS
- Комфорт під час користування меблями
- Окремі підіймачі та шухляди можна оснастити електричною технологією

i

SERVO-DRIVE flex



- Для вбудованих холодильників, морозильних камер та посудомийних машин
- Стильно й непомітно в дизайні без ручок
- Легко відчинити, просто торкнувшись до фасаду
- Система самозачинення для тих випадків, коли після спрацювання механізму дверця не відкрили

i

SERVO-DRIVE uno для шухляди



- Щоб шухляда висунулася, досить легкого дотику до фасаду – стегном, коліном або стопою
- Зручне рішення, яким можна дооснастити шухляду для сміття
- Монтаж – це кілька простих кроків

i

SERVO-DRIVE uno для AVENTOS



- Щоб оснастити тільки один підіймач
- Ідеальне рішення для верхньої шафки
- Фасади підіймаються від легкого дотику та опускаються від натиску на кнопку м'яко й тихо із BLUMOTION



Неперевершене поєднання двох технологій



- Поєднує в собі переваги механічної системи відкриття TIP-ON та перевіреної часом, надійної системи амортизації BLUMOTION, яка гарантує тихе й м'яке закривання
- На цілковито механічній основі
- Шухляда висувається від легкого натиску на фасад, плавно ковзає, м'яко й безшумно засувається – це відчуття цілковитої гармонії та комфорту
- Захоплива якість руху для фасадів без ручок



Мрієте про меблі без ручок, красиві та практичні водночас?



Висування від легкого дотику до фасаду, плавне ковзання, м'яке й тихе засування шухляд – технологія TIP-ON BLUMOTION гарантує гармонійний рух та новий рівень комфорту в користуванні меблями. Вона поєднує в собі переваги механічної системи відкриття TIP-ON та надійної системи амортизації BLUMOTION для м'якого й тихого закривання – це цілковито механічне рішення. Ви можете втілити сучасні тренди дизайну в цілому помешканні – результат буде красивим та практичним.



Зручно відчиняти



- Механічна система відчинення для меблів без ручок
- Шухляди, підймальні механізми та дверцята відкриваються від легкого натиску
- Щоб закрити меблі, потрібно злегка дотиснути



Практичний приклад: багатофункціональні меблі без ручок для ванної кімнати

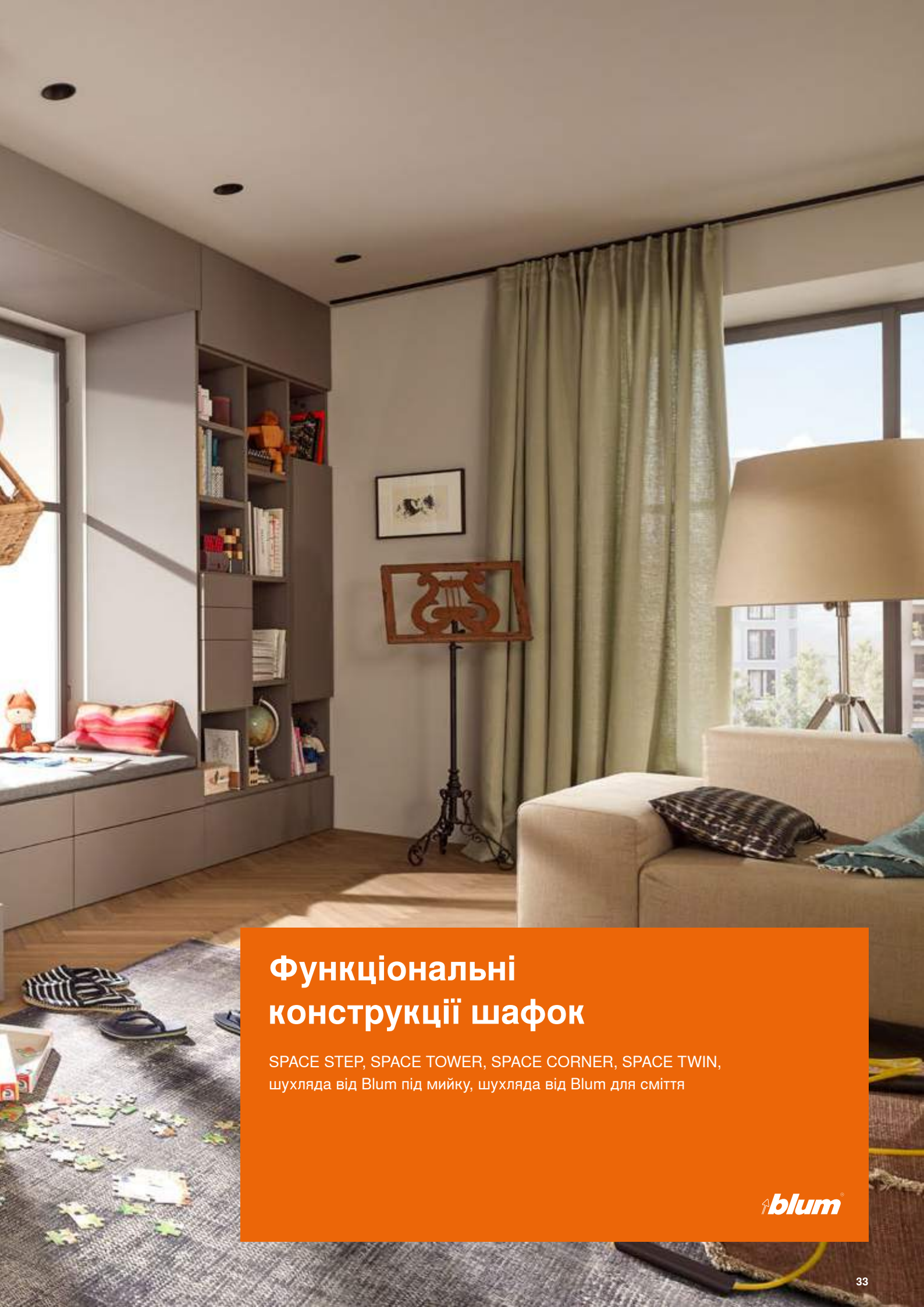


Бажаєте встановити у ванній кімнаті меблі без ручок, але не хочете відмовитись від функціональності?

Із механічною технологією TIP-ON меблі відкриваються від легкого натиску, наприклад, ліктем або коліном. Це дуже зручно, якщо обидві руки мокрі або зайняті.

Щоб закрити, потрібно дотиснути фасад. Для цього рішення не потрібне електроживлення, тому воно оптимальне для ванної кімнати.





Функціональні конструкції шафок

SPACE STEP, SPACE TOWER, SPACE CORNER, SPACE TWIN,
шухляда від Blum під мийку, шухляда від Blum для сміття

blum®

Функціональні конструкції шафок

blum

SPACE STEP Новий різновид корисного простору

i

SPACE STEP – це 2 в 1: додатковий корисний простір та кращий доступ до верхньої шафки



- Дає змогу дістати до найвищої полиці у верхній шафці
- Додатковий корисний простір у шухляді під сходинок SPACE STEP
- Універсально: це рішення для цоколю можна використати в усіх житлових приміщеннях
- Легко висунути із відповідною технологією руху від Blum

BLUMOTION
by Blum

SERVO-DRIVE
by Blum

TIP-ON
BLUMOTION
by Blum

TIP-ON
by Blum



Практичний приклад: корисний простір у цоколі, який використали раціонально



Зі SPACE STEP меблевий цоколь, котрий раніше не використовувався, стає функціональною частиною меблів. Сходинок від Blum висувається від легкого доторку і може слугувати підвищенням. Це перевага для всіх користувачів меблів. Наприклад, діти дістануть до робочої поверхні на кухні та допоможуть готувати їжу та випікати смаколики. Дорослі дотягнуться до верхніх полиць – чи то шафка на кухні, чи антресоль у коридорі.

Наше розумне рішення для цоколю має ще одну функцію: від легкого поштовху сходинок ховається в цоколі, і Ви маєте легкий доступ до вмісту шухляди. Це місце для речей, котрі використовуєте не дуже часто.

SPACE TOWER

Шафа для запасів, що відповідає найвищим вимогам

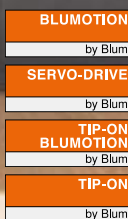
Функціональні конструкції шафок



Диво корисного простору, котрим зручно користуватися



- Оптимальне використання простору із шухлядами, що висуваються окремо
- Зручний доступ із трьох боків до найдальших закутків
- Надійне зберігання запасів у шафі, створеній відповідно до Ваших побажань
- Ширина, висота та глибина шафи залежать від Вашої потреби в корисному просторі



Практичний приклад: шафа, що підходить саме Вам



Ця шафа – наче комірчина, розміщена безпосередньо на кухні. У ній раціонально використаний корисний простір, а завдяки тому, що кожна шухляда висувається окремо, запаси завжди напихваті. Ви відкриваєте тільки ту шухляду, в котрій лежить потрібна річ. У порівнянні з іншими рішеннями не потрібно висувати весь вміст шафи.

Наша порада:

Шафа може бути вужчою або ширшою, залежно від того, скільки корисного простору Вам потрібно. Поміркуйте, скільки запасів плануєте розмістити. Це залежить від розміру помешкання, звичок робити покупки та готувати їсти.

Функціональні
конструкції шафок

blum

SPACE CORNER Рішення від Blum для кута

i

Дістати вміть навіть із кута



- Корисний простір у куті використаний раціонально
- Зручний доступ до найдальшого кута завдяки шухляді особливої форми
- Порядок та оглядовість із внутрішніми розділювачами ORGA-LINE
- Кухарське приладдя, прибори та ножі розміщені біля робочої поверхні

BLUMOTION
by Blum

SERVO-DRIVE
by Blum

TIP-ON
BLUMOTION
by Blum

TIP-ON
by Blum



Практичний приклад: основна робоча поверхня в куті



Уявіть, що основна робоча поверхня на Вашій кухні розміщена в куті. Приладдя, ножі, посуд та багато іншого потрібно розташувати біля неї, щоб робочий процес був простим, і Ви небагато пересувалися кухнею.

Із SPACE CORNER простір у куті використаний раціонально. З погляду ергономіки теж усе продумано – Ви маєте оптимальний доступ до вмісту. У кутовій шухляді знайдеться місце для всіх дрібниць. Шухляди повного висування гарантують легкий доступ навіть до найдальших закутків.

SPACE TWIN Функціональне рішення для вузьких корпусів

Функціональні конструкції шафок

 blum®

i

Рациональне використання корисного простору



BLUMOTION
by Blum
SERVO-DRIVE
by Blum
TIP-ON
BLUMOTION
by Blum

- Навіть найменші проміжки між корпусами можна використати рационально
- Практичне рішення для зберігання високих речей, наприклад, пляшок, дощочок для нарізання чи форм для випікання
- Оптимальний доступ до вмісту завдяки повному висуванню
- Напрявні, розташовані по діагоналі, гарантують хорошу бокову стабільність
- Для корпусів від 200 мм завширшки
- Динамічне навантаження до 20 кг



Практичний приклад: оптимально використати кожен закуток



Ви плануєте нову кухню й хочете оптимально використати доступний простір. Під час створення проєкту Ви бачите, що між стандартними корпусами залишається вузький проміжок. SPACE TWIN може ідеально заповнити цей простір та стати практичним рішенням для зберігання предметів, котрі часто потрібні біля робочої поверхні. Це можуть бути, наприклад, оцет, олія чи приправи.

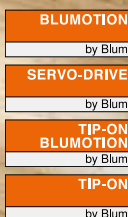
Функціональні
конструкції шафок

blum

Шухляда від Blum під мийку

i

Додатковий корисний простір під мийкою



- Вдосталь місця для речей, потрібних в зоні мийки, та зручний доступ до них
- Додатковий простір у П-подібній шухляді (корисний простір замість глухої панелі)
- Зайняті руки? Жодних проблем! Із SERVO-DRIVE, електричною технологією відкриття, шухляди висувуються від легкого доторку
- Для корпусів від 900 мм завширшки



Практичний приклад: зручно мити посуд



Уявіть, що Вам треба щось швиденько помити. У шухляді під мийкою простір використано оптимально, й жоден сантиметр не пропадає даремно. Мийні засоби та губки завжди під рукою і їх легко дістати.

Хочете щось вийняти, а руки мокрі або брудні? Не проблема: з електричною технологією руху SERVO-DRIVE досить торкнутися до фасаду коліном чи стегном, і шухляда висунеться автоматично.

Шухляда від Blum для сміття

Функціональні конструкції шафок



Легко викинути сміття



- BLUMOTION
by Blum
- SERVO-DRIVE
by Blum
- TIP-ON
BLUMOTION
by Blum
- TIP-ON
by Blum

- Вдосталь місця для речей, потрібних в зоні мийки
- Додатковий простір для дрібного приладдя для чищення, сміттєвих пакетів тощо, наприклад, у внутрішній шухляді
- У шухляді повного висування все добре видно й зручно сортувати сміття
- Для стаціонарних або навісних систем для сміття
- Зайняті руки? Жодних проблем! Із SERVO-DRIVE, електричною технологією відкривання, шухляди висувуються від легкого доторку
- Для окремої секції підійде SERVO-DRIVE uno




Практичний приклад: зручно викидати сміття



Коли-небудь задумувались, як часто викидаєте сміття? В середньому шухляда для сміття висувається до 30 разів за день. Тому важливо, щоб цей процес був зручним й не порушувалися правила гігієни.

У такій шухляді оптимально використаний корисний простір. Ємності для сміття легкодоступні та завжди під рукою. Хочете щось викинути, а руки мокрі або брудні? Не проблема: з електричною технологією руху SERVO-DRIVE досить торкнутися до фасаду коліном чи стегном, і шухляда висунеться автоматично. SERVO-DRIVE можна встановити на всій кухні або використати окремий комплект у шухляді для сміття.



**Джерела інформації
для користувачів меблів**

blum

Розділ на вебсайті Blum



У розділі для користувачів меблів на blum.com увага зосереджена на практичному аспекті кухні. Окрім порад про робочий процес, простір та рух, тут знайдете натхнення – історії користувачів кухонь з усього світу. А ще – журнал від Blum „Натхнення від кухні“ та планувальник зон, що дає змогу визначити особисту потребу в просторі. www.blum.com/ideas

Blum Inspirations – що Вас надихає?



Blum Inspirations – це платформа, на якій ми регулярно публікуємо нові ідеї, концепти та рішення від Blum. У такий спосіб ми ділимося нашими ноу-хау із клієнтами. Відкрийте для себе ідеї, що покращують якість життя в цілому помешканні на www.blum-inspirations.com

Соціальні мережі



Поради та ідеї, вироби, новинки та інформацію про Blum знайдете в таких соціальних мережах:

- Instagram: blum_group
- Pinterest: BlumFittings
- YouTube: JuliusBlumGmbH

Планувальник зон



Планувальник зон – це онлайн-інструмент для користувачів меблів, що допомагає підготуватись до планування кухні. Потрібно обрати запаси, визначити кількість – і користувач отримає ідеї внутрішньої організації та пропозиції практичних рішень.

www.blum.com/zoneplanner



Журнал “Натхнення від кухні” (EP-286)




У нашому журналі “Натхнення від кухні” вся увага зосереджена на практичному аспекті кухні. У ньому вміщено багато корисної інформації, зокрема, про функціональні рішення, і приклади того, як можна оптимально використати корисний простір. Тут немає інформації для замовлення.

Брошура “Мій дім: важливе всередині” (POS50)



У цій брошурі вміщено огляд тем від Blum, важливих для кінцевих клієнтів. Стисло, з небагатьма технічними деталями, представлені різні вироби та їхні переваги. Тут немає інформації для замовлення.

Брошура “Фурнітура Blum” (EP-199)




У цій брошурі вміщено огляд усіх виробів. На зображеннях представлені рішення для різних приміщень.

Брошура “AMBIA-LINE” (EP-246)




У цій брошурі вміщена інформація про розділювачі AMBIA-LINE, красиві зображення їхнього типового застосування на кухні та в інших кімнатах (у ванній, вітальні, гардеробі...).

Брошура “ORGA-LINE“ (EP-195)



У цій брошурі вміщена інформація про практичні розділювачі ORGA-LINE, наприклад, для столових приборів, пляшок чи каструль / кришок та п'ять “помічників на кухні” ORGA-LINE (тримачі для фольги, плівки, ножів, тарілок та приправ). Тут немає інформації для замовлення.

Брошура “SPACE TOWER“ (EP-264)



Шафа SPACE TOWER – це практичне рішення для зберігання запасів. У цій брошурі описані переваги виробу та показані приклади застосування.

Брошура “SPACE STEP“ (EP-468)



SPACE STEP – це практичне рішення для цоколю, що гарантує зручний доступ до верхніх шафок та додаткове місце для зберігання в шухляді під сходиною. У цій брошурі описані переваги виробу та показані приклади застосування.

Буклет “Інформація про догляд“ (FO-024)



Цей буклет вміщує корисні вказівки про правильний догляд за виробами Blum.

ТОВ "Блум Україна"
вул. Дорожна, 50
с. Пасіки-Зубрицькі
Пустомитівський район
Львівська область
81137 Україна
Тел.: +380 32 236 80 10
Факс: +380 32 236 80 11
E-mail: info.ua@blum.com
www.blum.ua

Демонстраційний зал Blum
04050, м. Київ
вул. Глибочицька, 32-В
Тел.: +38 044 383 55 13

Julius Blum GmbH
Beschlagefabrik
6973 Hochst, Austria
Tel.: +43 5578 705-0
Fax: +43 5578 705-44
E-Mail: info@blum.com
www.blum.com

