




MINIPRESS top

Обладнання для майбутнього

www.blum.com

 **blum**®



Крок за кроком від ідеї до результату

Шлях до оптимального результату роботи починається із продуманих безперервних процесів, точних методів роботи та низького рівня допустимих погіршень. Результат – це якість до найдрібніших деталей. А Ви готові піти цим шляхом?

 blum®



Зміст

- 04** Інноваційні функції для обробки
- 06** MINIPRESS top – коротко про переваги
- 09** EASYSTICK – коротко про переваги
- 10** MINIPRESS top на практиці – можливості роботи
- 16** Один верстат – чотири комплектації
- 18** E-SERVICES від Blum
- 20** Надійне партнерство
- 22** Точність – запорука якості

MINIPRESS top

MINIPRESS top із EASYSTICK – це оптимальне поєднання для обробки корпусу та фасаду. Нові функції гарантують швидке, точне та просте користування та оптимізують робочий процес.

Обладнавши верстат MINIPRESS top пристроєм EASYSTICK, Ви досягнете вищого рівня ефективності та якості.

blum

Автоматичне переміщення осі Y

У поєднанні з EASYSTICK автоматично налаштує блок вертикального свердління.

Чіткі візуальні налаштування

Із цифровим індикатором підвищете точність налаштування параметрів обробки.

Фіксація свердильної головки без інструментів

Із новою технологією зафіксуєте свердильну головку зручно та швидко.

Велика відстань до першого шпинделя

Відстань до першого шпинделя на блоці вертикального свердління може становити до 350 мм. Це дає змогу свердлити серійні отвори навіть за великої глибини корпусу.

Цифровий робочий процес

Ви можете проєктувати безпосередньо на верстаті, або ж завантажувати із флешки результати конфігуратора корпусів.

Автоматичне переміщення упорів

Із лінійкою EASYSTICK, що пересувається автоматично, точно налаштуєте позиції свердління.

Просте налаштування блока горизонтального свердління

Із цифровим індикатором легко відрегулюєте позиції свердління під дюбелі та стяжки.

MINIPRESS top

Нове покоління верстатів – інноваційне та продумане. Із MINIPRESS top Ви здійснюватимете вертикальне та горизонтальне свердління.

У поєднанні з EASYSTICK автоматично визначите точні позиції свердління, а лінійка та блок вертикального свердління самостійно перемістяться у правильну позицію.

 blum®

i

Коротко про переваги

- Зручно: новий спосіб фіксації дає змогу швидко оснастити свердлильну головку без інструментів.
- Ефективно: зручна та швидка робота з осями X та Y, що пересуваються автоматично.
- Універсально: один верстат для вертикального та горизонтального свердління.
- Точно: точні позиції свердління із комп'ютеризованою лінійкою EASYSTICK та блоком вертикального свердління.
- Продуктивно: автоматизоване визначення позицій, підсвічування та свердління.





EASYSTICK

Автоматизована система упорів зробить із Вашого верстата майстра на всі руки. Вказати параметри, прикласти, просвердлити – готово!



Коротко про переваги

- Обробка фасаду: оберіть висувну систему та одразу розпочніть обробку.
- Обробка корпусу: вкажіть параметри корпусу – EASYSTICK автоматично визначить позиції свердління.
- Перенесення даних: зручно проєктуйте в конфігураторі корпусів у режимі онлайн та переносьте результати проєктування за допомогою флешки.
- Актуальні відомості: завжди працюйте з новими функціями та виробами завдяки регулярним оновленням.



MINIPRESS top на практиці

MINIPRESS top із EASYSTICK: оптимальне рішення в усіх ситуаціях

Ідеальне поєднання: MINIPRESS top із EASYSTICK

Із пристроєм EASYSTICK верстат MINIPRESS top стає фахівцем широкого профілю з комплексної обробки корпусу. Комп'ютер розраховує для Вас точні позиції свердління. Лінійка та блок вертикального свердління автоматично пересуваються в правильну позицію. Крок за кроком EASYSTICK супроводжує Вас у процесі обробки.



Цифровий робочий процес: проектування на верстаті

Комп'ютер EASYSTICK дає Вам змогу спланувати обробку безпосередньо на MINIPRESS top. Ввести параметри корпусу та фасаду, обрати фурнітуру – EASYSTICK визначить за Вас позиції свердління.



Зручно переносити дані та оновлювати

Користуйтеся конфігуратором корпусів? Переносьте дані швидко та просто за допомогою флешки. Результати Вашої роботи можна відсканувати штрих-кодом та використовувати. Рука на пульсі: із регулярними оновленнями Ви користуватиметесь новими функціями та актуальними даними про вироби.



MINIPRESS top із EASYSTICK: новий вимір монтажу



Просто користуватись:

робота без спеціальних знань із програмування

Верстатом MINIPRESS top можна користуватись без спеціального навчання. Комп'ютер EASYSTICK показує послідовність дій під час обробки. Ви швидко та просто досягаєте оптимального результату.



Заощадити час та гроші:

покращене налаштування та сумісні складові

Зафіксувати свердлильну головку для MINIPRESS top можна швидко та без інструментів – про це дбає нова технологія фіксації. Можна використовувати наявні свердлильні головки та лінійки від PRO-CENTER та MINIPRESS PRO. Широкий асортимент свердлильних головок та лінійок дає змогу налаштувати MINIPRESS top відповідно до Ваших індивідуальних побажань.



Застосовувати по-різному:

велика відстань до першого шпинделя

Із MINIPRESS top досягнете відстані до першого шпинделя 350 мм завдяки регулюванню блока вертикального свердління. Це розширить можливості обробки та дасть змогу, наприклад, свердлити середні серійні отвори у глибоких корпусах.

Можливості роботи

MINIPRESS top із EASYSTICK: просте й точне налаштування

Якісну роботу гарантовано:

точне налаштування на верстаті

Легкий доступ до елементів ручного регулювання спрощує налаштування розмірів та підвищує точність. Це допомагає Вам працювати швидко та без помилок.



Легко налаштувати:

блок свердління, що пересувається автоматично

Завдяки EASYSTICK верстат MINIPRESS top точно контролює позицію упорів. Блок вертикального свердління автоматично пересувається по осі Y, а робочий стіл залишається нерухомим – все просто та точно.



Найважливіші кроки зробити просто

Система упорів EASYSTICK у цифровому режимі визначає параметри свердління, автоматично пересуває упори та крок за кроком показує правильні позиції свердління. Кожен отвір виходить точним, а монтаж фурнітури спрощується.



MINIPRESS top із EASYSTICK: оптимально для всього робочого процесу



Горизонтальне свердління: точні параметри конструкції

Із MINIPRESS top Ви правильно й точно просвердлисте отвори, наприклад, під дюбелі чи стяжки. Блок горизонтального свердління легкодоступний, його просто обслуговувати та налаштовувати.



Просвердлити та запресувати у кілька кроків

Після того, як просвердлили отвір під чашку, вставте завісу в матрицю та запресуйте. Щоб просвердлити отвори та встановити фурнітуру не потрібно змінювати налаштування верстата.



Індивідуальна організація роботи: відповідно до Ваших потреб

Підлаштуйте MINIPRESS top із EASYSTICK під Ваші звичні робочі процеси. Здійсніть системні налаштування та ті, що стосуються проєктування; визначте фурнітуру та типи кріплення, котрі часто використовуєте; оптимізуйте процес свердління так, щоб мінімально замінювати свердлильні головки та переставляти заготовку – все, як забажаєте.



MINIPRESS top у чотирьох варіантах: оберіть саме той верстат, що потрібний для Вашої щоденної роботи



M75E2000

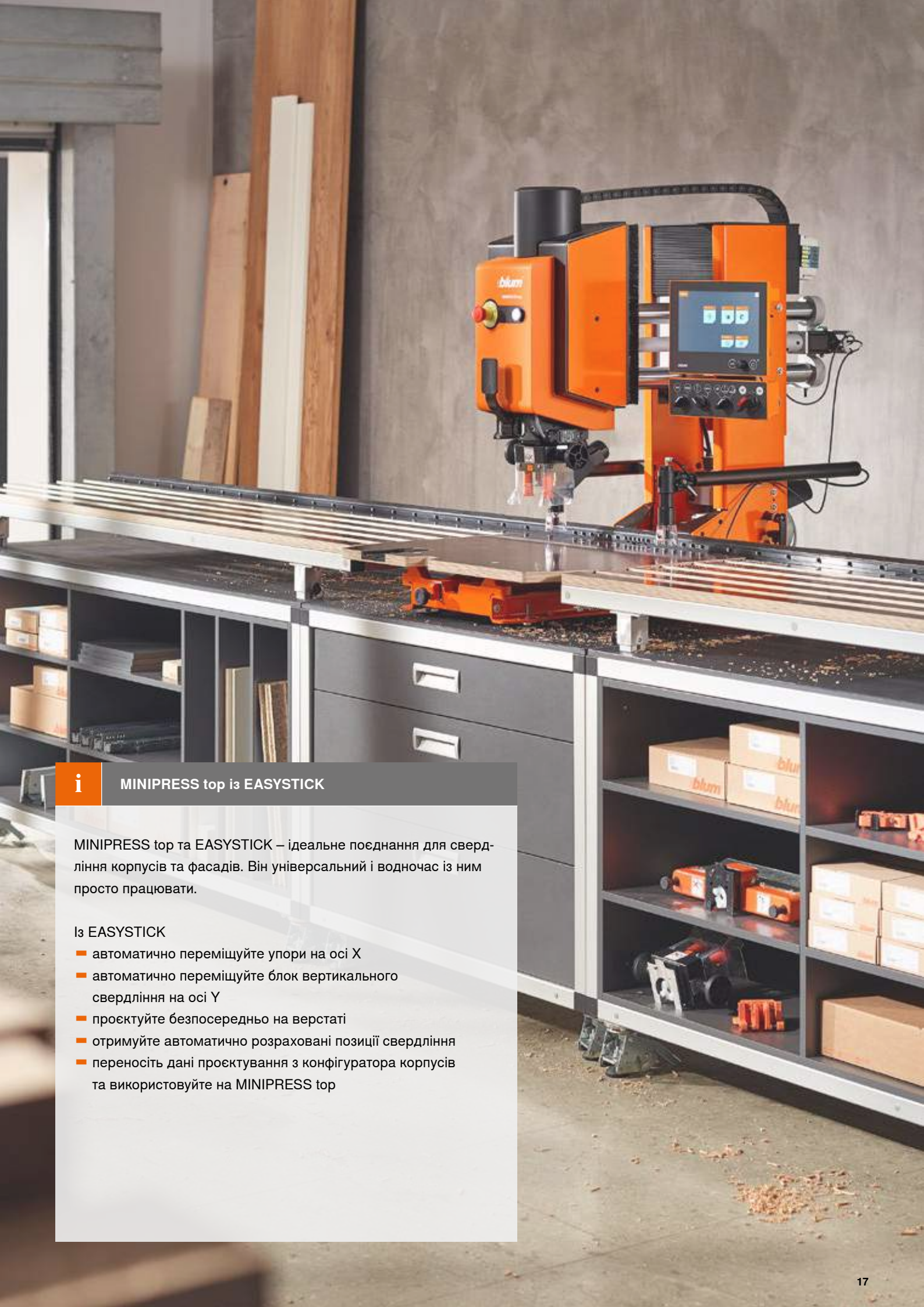
M70E2000



M75.2000

M70.2000

●	●	Система упорів EASYSTICK	-	-
●	●	Автоматизоване визначення позицій свердління	-	-
●	●	Автоматизоване переміщення осей X та Y	-	-
●	-	Блок горизонтального свердління	●	-

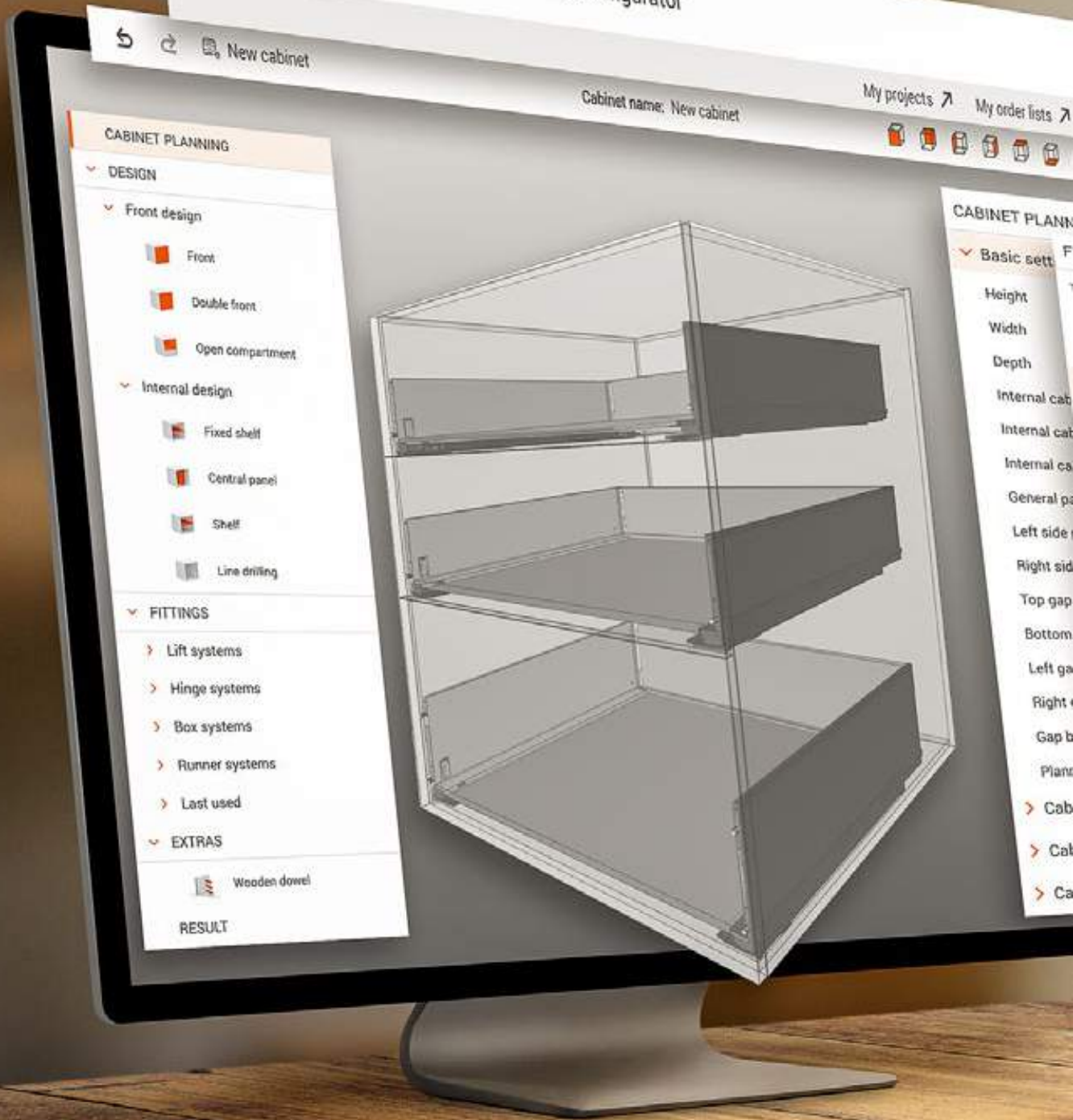


MINIPRESS top із EASYSTICK

MINIPRESS top та EASYSTICK – ідеальне поєднання для свердління корпусів та фасадів. Він універсальний і водночас із ним просто працювати.

Із EASYSTICK

- автоматично переміщуйте упори на осі X
- автоматично переміщуйте блок вертикального свердління на осі Y
- проєктуйте безпосередньо на верстаті
- отримуйте автоматично розраховані позиції свердління
- переносьте дані проєктування з конфігуратора корпусів та використовуйте на MINIPRESS top

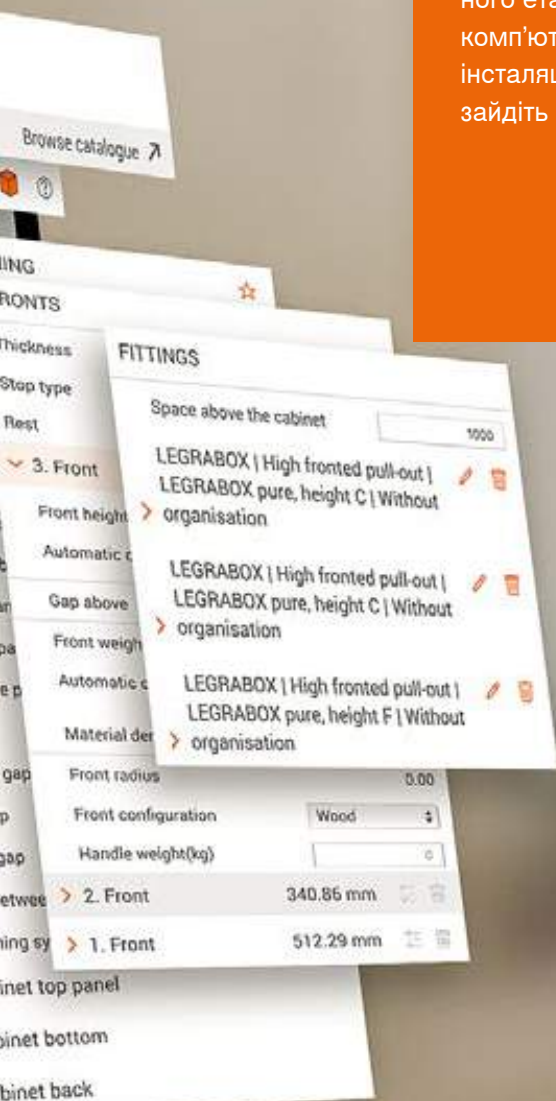


> Зареєструйтесь на порталі E-SERVICES від Blum та отримайте доступ до конфігуратора корпусів.

e-services.blum.com/registration

Безкоштовні E-SERVICES

На нашому порталі E-SERVICES знайдете потрібний сервіс для кожного етапу Вашої роботи. Цифрові додатки зручно використовувати на комп'ютері, планшеті або смартфоні – цілодобово, безкоштовно та без інсталяцій. Запитайте про них Вашу контактну особу в компанії Blum або зайдіть на e-services.blum.com.



Конфігуратор корпусів: допомога у проєктуванні

- Конфігуратор корпусів – підтримка під час проєктування та виготовлення
- Із інтегрованою перевіркою на зіткнення проєктуєте точно та без помилок
- Візуалізуйте корпус та фурнітуру в 3D
- Використовуйте програму у веббраузері без інсталяцій та оновлень вручну

Конфігуратор корпусів: оптимальні умови для виготовлення

- Автоматичні процеси: розрахунок розмірів деталей, визначення позицій свердління та створення переліку замовлень
- САМ-дані в багатьох форматах
- Експорт даних у різні CAD-/CAM-програми
- Перенесення результатів проєктування на MINIPRESS top із EASYSTICK

Надійне партнерство

Як системний постачальник ми пропонуємо не лише широкий асортимент, а надаємо підтримку через потрібні сервіси та допоміжні пристрої для монтажу. Щоб Ви втілювали свої інноваційні ідеї максимально ефективно, ми створили MINIPRESS top – верстат для оптимального процесу обробки.

blum





Точність – запорука якості

MINIPRESS PRO із EASYSTICK – з одним верстатом Ви готові до різноманітних свердильних операцій. Проста експлуатація пришвидшує Ваш робочий процес. Нові функції підвищують точність роботи. Ви докладаете менше зусиль для регулювання виробів, а результати роботи вирізняються якістю, що поза конкуренцією.

The Blum logo, featuring a stylized upward-pointing arrow followed by the word "blum" in a bold, lowercase sans-serif font.



ТОВ "Блум Україна"
вул. Дорожна, 50
с. Пасіки-Зубрицькі
Пустомитівський район
Львівська область
81137 Україна
Тел.: +380 32 236 80 10
Факс: +380 32 236 80 11
E-mail: info.ua@blum.com
www.blum.ua

Демонстраційний зал Blum
04050, м. Київ
вул. Глибочицька, 32-В
Тел.: +38 044 383 55 13

Julius Blum GmbH
Beschlagefabrik
6973 Hochst, Austria
Tel.: +43 5578 705-0
Fax: +43 5578 705-44
E-Mail: info@blum.com
www.blum.com

